



RECEITAS	Previsão Inicial	Previsão Atualizada (a)	Até o Bimestre (b)	Até o Bimestre (c)	Até o Bimestre (c/s)	SALDO A REALIZAR (a-c)	COMUM
RECEITAS (EXCETO INTRA-ORÇAMENTARIAS) (I)	151.344.985,00	162.301.734,12	23.980.381,13	140.595.459,43	86,62	21.706.274,69	R\$ 1,00
RECEITAS CORRENTES							
receita tributária	28.258.000,00	28.258.000,00	6.076.195,69	23.432.086,50	82,91	4.827.913,50	
impostos	3.545.100,00	3.748.384,21	368.719,46	3.132.579,62	83,57	615.804,59	
taxas	1.000,00	1.000,00	0,00	0,00	0,00	1.000,00	
contribuição de melhoria							
receita patrimonial	31.000,00	371.625,66	57.112,31	185.603,36	58,33	86.022,28	
receitas imobiliárias	3.450.000,00	4.475.957,43	455.274,55	3.197.451,60	75,94	1.078.505,83	
receitas de valores mobiliários	5.000,00	5.000,00	0,00	0,00	0,00	9.000,00	
outras receitas patrimoniais							
receita de serviços	14.108.000,00	14.121.789,38	2.479.384,65	13.526.382,38	95,78	596.607,00	
receita de serviços							
transferências correntes							
transferências intergovernamentais	87.113.160,00	92.198.204,99	15.347.982,21	86.262.101,70	93,35	6.136.103,29	
transferências de instituições privadas	250,00	99.875,00	26.095,99	53.085,00	53,15	46.790,00	
transferências de pessoas	104.600,00	104.600,00	4.032,46	14.471,00	13,91	89.427,00	
transferências de convênios	1.198.000,00	1.456.109,34	306.242,17	1.102.770,89	89,46	153.338,65	
outras receitas correntes							
multas e juros de mora	1.562.600,00	1.711.818,13	223.407,53	1.409.642,23	82,34	302.175,90	
indenizações e restituições	285.000,00	285.000,00	1.704,91	27.443,00	9,62	257.557,00	
receita da dívida ativa	2.772.400,00	3.207.381,05	245.381,20	2.576.857,36	78,78	680.483,79	
receitas correntes diversas	427.000,00	3.627.269,53	141.417,21	3.318.144,20	80,45	709.129,33	
RECEITAS DE CAPITAL							
operações de crédito							
operações de crédito internas	3.998.000,00	3.998.000,00	0,00	1.517.203,28	59,60	1.480.796,72	
alienação de bens	100,00	100,00	0,00	0,00	0,00	100,00	
alienação de bens móveis							
alienação de bens imóveis	23.500,00	72.040,42	9.102,69	47.593,00	66,06	24.447,42	
transferências de capital							
transferências intergovernamentais	1.201.400,00	1.201.400,00	166.769,09	763.682,61	63,56	437.717,39	
transferências de convênios	4.258.825,00	4.258.825,00	78.560,00	78.560,00	1,84	4.180.265,00	
RECEITAS (INTRA-ORÇAMENTARIAS) (II)							
SUBTOTAL DAS RECEITAS (I)+(II)+(I+II)	151.344.985,00	162.301.734,12	23.980.381,13	140.595.459,43	86,62	21.706.274,69	
OPERADORES DE CREDITO/ REFINANCIAMENTO (IV)							
Operações de Crédito Internas	0,00	0,00	0,00	0,00	0,00	0,00	
Mobiliária	0,00	0,00	0,00	0,00	0,00	0,00	
Contratual	0,00	0,00	0,00	0,00	0,00	0,00	
Operações de Crédito Externas	0,00	0,00	0,00	0,00	0,00	0,00	
Mobiliária	0,00	0,00	0,00	0,00	0,00	0,00	
Contratual	0,00	0,00	0,00	0,00	0,00	0,00	
SUBTOTAL COM REFINANCIAMENTO (V) = (III) + (IV)	151.344.985,00	162.301.734,12	23.980.381,13	140.595.459,43	86,62	21.706.274,69	
DEPÓSITO (VI)							
TOTAL (VII) = (V) + (VI)	151.344.985,00	162.301.734,12	23.980.381,13	140.595.459,43	86,62	21.706.274,69	
SALDOS DE EXERCÍCIOS ANTERIORES (UTILIZADOS PARA CRED-ADICIONAIS)							
superávit financeiro							
reabertura de créditos adicionais							



**MUNICÍPIO DE PIRASSUNUNGA**  
**RELATÓRIO RESUMIDO DA EXECUÇÃO ORÇAMENTÁRIA**  
**BALANÇO ORÇAMENTÁRIO**  
**DOCUMENTOS FISCAL E DA SEGURIDADE SOCIAL**

Período de referência: JANEIRO a DEZEMBRO 2011 / BIMESTRE: NOVEMBRO-DEZEMBRO

R\$ 1.000

DESPESAS	Dotação Inicial (d)	Créditos Adicionais (e)	Dotação Alocada (f)=(d+e)	DESPESAS EMPENHADAS		DESPESAS LIQUIDADAS		ANULACÃO DE EMPENHOS (g)	ANULACÃO DE LIQUIDAÇÕES (h)	ANULACÃO DE PAGAMENTOS (i)=(g+h)	SALDO A EXECUTAR (j)=(f-i)
				Até o Bimestre		Até o Bimestre					
				No Bimestre	Até o Bimestre	No Bimestre	Até o Bimestre				
<b>DESPESAS (EXCETO INTRA-ORÇAMENTARIAS) (VIII)</b>	151.313.885,00	13.334.430,27	164.648.315,27	323.323,34	143.878.967,56	34.993.280,21	142.235.682,50	1.643.285,06	87,38	20.769.347,71	
<b>DESPESAS CORRENTES</b>	63.171.300,00	-2.204.846,00	60.966.454,00	5.524.177,05	59.591.824,30	15.137.681,29	59.591.824,30	139.777,97	97,74	1.374.489,93	
pessoal e encargos sociais	142.000,00	90.000,00	232.000,00	31.037,03	205.889,00	34.874,48	205.889,00	0,00	86,65	26.311,00	
juros e encargos da dívida	63.054.660,00	8.844.282,54	71.898.942,54	-2.392.004,71	60.442.050,14	13.478.127,81	60.041.292,71	400.757,43	84,06	11.456.892,40	
outras despesas correntes	23.688.220,00	7.536.893,73	31.225.113,73	-2.381.057,09	22.667.218,86	6.170.872,13	21.624.931,00	1.242.287,86	74,68	7.750.459,87	
DESPESAS DE CAPITAL	1.009.000,00	-901.900,00	107.100,00	0,00	0,00	0,00	0,00	0,00	0,00	107.100,00	
investimentos	850.000,00	-700.000,00	150.000,00	0,00	0,00	0,00	0,00	0,00	0,00	150.000,00	
amortização / refinanciamento da dívida	159.000,00	-201.900,00	-42.900,00	0,00	0,00	0,00	0,00	0,00	0,00	-42.900,00	
RESERVA DE CONTINGÊNCIA	6.000,00	0,00	6.000,00	0,00	0,00	0,00	0,00	0,00	0,00	6.000,00	
<b>DESPESAS (INTRA-ORÇAMENTARIAS) (IX)</b>	0,00	0,00	0,00	0,00	0,00	0,00	0,00	0,00	0,00	0,00	
<b>SUBTOTAL DAS DESPESAS (X) = (VIII + IX)</b>	151.313.885,00	13.334.430,27	164.648.315,27	323.323,34	143.878.967,56	34.993.280,21	142.235.682,50	1.643.285,06	87,38	20.769.347,71	
<b>AMORTIZACÃO DA DÍVIDA / REFINANCIAMENTO (XI)</b>	0,00	0,00	0,00	0,00	0,00	0,00	0,00	0,00	0,00	0,00	
Amortização da Dívida Interna	0,00	0,00	0,00	0,00	0,00	0,00	0,00	0,00	0,00	0,00	
Dívida Mobiliária	0,00	0,00	0,00	0,00	0,00	0,00	0,00	0,00	0,00	0,00	
Outras Dívidas	0,00	0,00	0,00	0,00	0,00	0,00	0,00	0,00	0,00	0,00	
Amortização da Dívida Externa	0,00	0,00	0,00	0,00	0,00	0,00	0,00	0,00	0,00	0,00	
Dívida Mobiliária	0,00	0,00	0,00	0,00	0,00	0,00	0,00	0,00	0,00	0,00	
Outras Dívidas	0,00	0,00	0,00	0,00	0,00	0,00	0,00	0,00	0,00	0,00	
<b>SUBTOTAL COM REFINANCIAMENTO (XII) = (X + XI)</b>	151.313.885,00	13.334.430,27	164.648.315,27	323.323,34	143.878.967,56	34.993.280,21	142.235.682,50	1.643.285,06	87,38	20.769.347,71	
<b>SUPERÁVIT (XIII)</b>	0,00	0,00	0,00	0,00	0,00	0,00	0,00	0,00	0,00	0,00	
<b>TOTAL (XIV) = (XII + XIII)</b>	151.313.885,00	13.334.430,27	164.648.315,27	323.323,34	143.878.967,56	34.993.280,21	142.235.682,50	1.643.285,06	87,38	20.769.347,71	

**FONTE:**  
 Nota: Durante o exercício, somente as despesas liquidadas são consideradas empenhadas. No encerramento do exercício, as despesas não liquidadas empenhadas são também consideradas empenhadas. Dessa forma, para maior transparência, as despesas empenhadas estão segregadas em:  
 a) Despesas liquidadas, consideradas aquelas em que houve a entrega do material ou serviço, nos termos do artigo 63 da Lei 4.320/64;  
 b) Despesas empenhadas mas não liquidadas, inscritas em Metas a Pagar não processadas, consideradas liquidadas no encerramento do exercício, por força do artigo 35, inciso II da Lei 4.320/64.

Demonstrativo consolidado com exceção dos valores da(º) Entidade(s):



**PREFEITURA MUNICIPAL DE PIRASSUNUNGA**  
**DO ESTADO DE SÃO PAULO**  
**Ademir Alves Lindo**  
 Prefeito Municipal  
 Rua Galício Del Nero, 51 - Telefones (19) 3565-8000 / 8001  
 13630-900 - Pirassununga, SP

**IMPRESSA OFICIAL DO MUNICÍPIO**  
**Fábio Roberto Ferrari**  
 Jornalista Responsável - MTB 29.640  
 Impressão:  
 C. H. LACERDA SOARES ME  
 CNPJ 04.615.408/0001-29



CM-SIPM

MUNICÍPIO DE PIRASSUNUNGA

RELATÓRIO RESUMIDO DA EXECUÇÃO ORÇAMENTÁRIA  
DEMONSTRATIVO DA EXECUÇÃO DAS DESPESAS POR FUNÇÃO E SUBFUNÇÃO  
ELEMENTOS FISCAL E DA SEGURIDADE SOCIAL

período de Referência: JANEIRO a DEZEMBRO 2011 / BIMESTRE: NOVEMBRO-DEZEMBRO

RREO - ANEXO II (LRF, Art. 52, inciso II, alínea "c")

R\$ 1,00

FUNÇÃO/SUBFUNÇÃO	Despesas Iniciais	Despesas Atualizadas (a)	DESPESAS EMPENHADAS		DESPESAS LIQUIDADAS		INSCRITAS EM RESTOS A PAGAR NÃO PROCESSADOS (c)	(b-c) / Total (b+c)	(d+c)/a	SALDO A EXECUTAR (a-b+c)
			Até o Bimestre		Até o Bimestre					
			No Bimestre	Até o Bimestre	No Bimestre	Até o Bimestre				
DESPESAS (EXCETO INTRA-ORÇAMENTARIAS) (1)	151.313.885,00	164.648.315,37	323.327,34	143.878.967,56	34.993.280,21	143.235.682,58	1.643.385,06	180,00	87,38	20.769.347,71
LEGISLATIVA										
ação legislativa	397.000,00	377.200,00	64.222,44	343.746,92	64.222,44	343.746,92	0,00	0,23	91,13	33.453,08
administração geral	1.403.000,00	1.422.800,00	318.976,34	1.281.659,08	367.943,90	1.370.729,72	10.565,36	0,99	90,08	141.104,92
ESSENCIAL À JUSTIÇA										
representação judicial e extrajudicial	1.000,00	1.000,00	0,00	849.070,39	65.038,66	844.115,97	0,00	0,00	0,00	1.000,00
ADMINISTRATIVO										
planejamento e orçamento	1.000,00	1.000,00	0,00	0,00	0,00	0,00	0,00	0,00	0,00	1.000,00
administração geral	5.977.100,00	5.958.943,00	649.300,60	5.059.344,62	1.296.091,11	5.682.788,19	12.856,43	3,98	94,23	303.598,38
administração financeira	1.081.000,00	1.106.000,00	146.644,23	1.023.330,39	197.520,92	1.019.030,39	4.300,08	0,71	92,52	82.669,61
controle interno	1.503.200,00	1.533.122,00	-14.811,97	1.513.903,12	301.323,60	1.513.903,12	0,00	1,05	98,61	21.218,88
formação de recursos humanos	8.551.000,00	7.484.267,00	-2.324.179,13	5.875.446,83	1.331.583,65	5.937.936,44	37.510,39	4,15	79,84	1.508.820,17
administração de receitas	2.467.000,00	2.201.800,00	-77.043,33	2.076.040,79	476.004,45	2.061.443,82	14.596,97	1,44	94,28	129.759,21
assistência comunitária	63.000,00	76.000,00	0,00	38.828,88	0,00	38.828,88	0,00	0,02	51,09	37.171,12
SEGURANÇA PÚBLICA										
policiamento	3.597.000,00	3.237.220,00	-93.957,93	3.013.963,83	790.620,71	3.013.266,35	697,28	2,09	93,10	223.256,37
ASSISTÊNCIA SOCIAL										
assistência à criança e ao adolescente	1.545.000,00	1.885.311,70	66.954,32	1.588.213,72	432.869,29	1.571.220,02	17.093,70	1,10	84,24	296.997,98
assistência comunitária	3.882.900,00	4.033.485,64	-15.440,63	2.782.729,25	602.889,56	2.772.569,68	10.159,57	1,33	68,99	1.250.736,39
PREVIDÊNCIA SOCIAL										
previdência do regime estatutário	1.701.000,00	1.548.000,00	161.626,00	1.546.893,74	343.867,91	1.546.893,74	0,00	1,07	99,92	1.106,26
Saúde										
atuação básica	26.087.500,00	28.412.772,00	-247.784,49	25.604.855,14	6.682.963,35	25.563.716,24	41.116,90	17,79	90,11	2.807.916,86
assistência hospitalar e ambulatorial	3.601.000,00	3.708.000,00	350.000,00	3.706.646,42	1.060.000,00	3.706.646,42	0,00	2,57	99,96	1.153,58
suporte profilático e terapêutico	1.500.000,00	1.590.000,00	133.286,07	1.107.810,83	339.224,85	1.107.810,83	0,00	0,76	73,85	392.189,17
vigilância sanitária	4.000,00	8.400,00	17,56	5.318,58	5.318,58	5.318,58	0,00	0,00	63,31	3.081,42
vigilância epidemiológica	249.400,00	343.400,00	-19.545,77	213.036,67	34.276,08	202.735,35	10.301,32	9,14	62,03	130.363,33
TRABALHO										
proteção e benefícios ao trabalhador	1.000,00	1.000,00	201,31	865,31	201,31	865,31	0,00	0,00	86,53	134,69
EDUCAÇÃO										
planejamento e orçamento	1.500,00	1.000,00	0,00	0,00	0,00	0,00	0,00	0,00	0,00	1.000,00
administração geral	3.287.000,00	4.519.855,00	-25.661,62	4.184.619,16	947.385,51	4.179.224,26	5.394,91	2,90	92,58	335.235,84
tecnologia da informação	1.000,00	1.000,00	0,00	450,00	75,00	186,38	263,62	0,00	45,00	550,00
alimentação e nutrição	4.768.000,00	4.768.000,00	-484.532,22	2.861.625,28	311.302,78	2.856.831,04	5.794,16	1,98	60,01	1.906.174,00
ensino fundamental	24.272.100,00	23.996.905,23	1.609.664,20	22.567.606,51	5.583.281,82	22.433.409,81	136.196,70	15,68	94,04	1.429.298,71
ensino médio	1.100,00	1.100,00	0,00	0,00	0,00	0,00	0,00	0,00	0,00	1.100,00

CM-SIPM





CORRIG

MUNICÍPIO DE PIRASSUNUNGA

RELATÓRIO RESUMIDO DA EXECUÇÃO ORÇAMENTÁRIA  
DEMONSTRATIVO DA EXECUÇÃO DAS DESPESAS POR FUNÇÃO E SUBFUNÇÃO  
ORÇAMENTOS FISCAL E DA SEGURIDADE SOCIAL

Período de Referência: JANEIRO a DEZEMBRO 2011 / BIMESTRE: NOVEMBRO-DEZEMBRO

R\$ 1,00

CH-SI-FPM

RREO - ANEXO II (LRF, Art. 52, inciso II, alínea "c")

FUNÇÃO/SUBFUNÇÃO	Dotação Inicial	Dotação Atualizada	DESPESAS EMPENHADAS		DESPESAS LIQUIDADAS		INSCRITAS EM RESTOS A PAGAR NÃO PROCESSADOS (c)	%	%	SALDO A EXECUTAR (a-(b+c))		
			Até o Bimestre		Até o Bimestre						(b+c) / Total (b+c)	(b+c)/a
			No Bimestre	Até o Bimestre	No Bimestre	Até o Bimestre						
ensino profissional	526.000,00	767.557,93	-109.219,00	346.954,28	27.552,00	346.954,28	0,00	0,24	420.602,75			
ensino superior	425.000,00	250.000,00	-151.817,50	56.082,50	0,00	56.082,50	0,00	0,03	22,43			
educação infantil	7.355.000,00	8.750.346,00	849.909,85	7.985.437,66	2.073.590,54	7.985.437,66	3.986,40	5,55	95,91			
educação de jovens e adultos	1.000,00	1.000,00	0,00	0,00	0,00	0,00	0,00	0,00	1.000,00			
educação especial	660.000,00	516.102,00	0,00	516.000,00	86.000,00	516.000,00	0,00	0,35	300,00			
CULTURA	926.000,00	902.500,00	18.926,61	811.754,40	210.413,53	811.754,40	0,00	0,56	90.745,60			
administração geral	2.309.500,00	4.425.280,43	-42.417,72	3.603.945,89	1.159.836,90	3.545.807,46	58.133,43	2,50	81,43			
difusão cultural	1.000,00	1.000,00	0,00	0,00	0,00	0,00	0,00	0,00	1.000,00			
turismo												
URBANISMO	8.507.800,00	7.671.850,00	-477.556,93	6.657.836,65	1.725.687,96	6.467.704,83	190.131,82	4,62	86,78			
administração geral	2.539.000,00	5.634.094,40	-276.102,48	4.606.224,76	1.191.455,28	4.572.915,16	33.209,60	3,20	81,75			
infra-estrutura urbana	6.572.000,00	6.533.060,00	-579.320,48	5.916.584,15	1.371.652,01	5.913.072,95	3.211,20	4,11	90,56			
serviços urbanos	1.000,00	1.000,00	0,00	0,00	0,00	0,00	0,00	0,00	1.000,00			
transportes coletivos urbanos												
saneamento básico urbano	462.000,00	825.000,00	0,00	797.768,72	56.202,08	739.688,53	18.100,39	0,52	81,85			
HABITACAO	514.000,00	514.000,00	0,00	481.111,24	67.250,73	462.283,02	18.828,22	0,33	93,60			
habitação urbana												
ZANEAMENTO	13.448.885,00	15.505.262,57	1.664.082,22	14.931.398,24	2.831.210,69	14.501.279,77	430.719,17	10,37	95,93			
saneamento básico urbano												
GESTAO AMBIENTAL	517.000,00	1.057.500,00	1.466,35	386.221,48	80.803,77	386.221,48	0,00	0,26	36,22			
preservação e conservação ambiental												
AGRICULTURA	64.000,00	29.000,00	0,00	1.292,60	0,00	1.292,60	0,00	0,00	6,80			
planejamento e orçamento	5.000,00	5.000,00	0,00	0,00	0,00	0,00	0,00	0,00	5.000,00			
divulgação do conhecimento científico e tec	333.000,00	308.000,00	-27.820,22	302.779,78	66.628,99	302.779,78	0,00	0,21	98,30			
extensão rural												
COMERCIO E SERVIÇOS	5.000,00	5.000,00	0,00	0,00	0,00	0,00	0,00	0,00	5.000,00			
promoção industrial	123.000,00	357.339,08	37.294,07	135.320,16	60.757,62	135.320,16	0,00	0,09	222.018,92			
promoção comercial												
TRANSPORTE	1.554.000,00	4.223.862,00	-164.517,88	3.937.302,83	1.439.711,90	3.764.369,03	232.933,00	3,73	93,21			
transporte rodoviário												
DESPORTO E LAZER	5.885.410,00	4.038.102,00	-854.561,63	1.932.733,19	512.354,97	1.593.002,89	339.730,30	1,34	47,86			
desporto comunitário												
RECURSOS ESPECIAIS	990.000,00	1.050.000,00	172.208,00	977.634,49	206.058,96	977.634,49	0,00	0,67	22.365,51			
serviço da dívida interna	3.000.000,00	2.142.990,00	80.563,80	1.547.863,26	80.563,80	1.547.863,26	0,00	1,07	595.136,74			
outros encargos especiais												
RESERVA DE CONTINGENCIA	6.000,00	6.000,00	0,00	0,00	0,00	0,00	0,00	0,00	6.000,00			
reserva de contingência												



**MUNICÍPIO DE PIRASSUNUNGA**

**RELATÓRIO RESUMIDO DA EXECUÇÃO ORÇAMENTÁRIA**  
**DEMONSTRATIVO DA EXECUÇÃO DAS DESPESAS POR FUNÇÃO E SUBFUNÇÃO**  
**ORÇAMENTOS FISCAL E DA SEGURIDADE SOCIAL**

Período de Referência: JANEIRO a DEZEMBRO 2011 / BIMESTRE: NOVENO-BIMÊSIO

RSO - ANEXO II (LRF, Art. 37, inciso II, alínea "c")

R\$ 3,00

FUNÇÃO/SUBFUNÇÃO	Dotação Inicial	Dotação Atualizada (a)	DESPESAS EMPENHADAS		DESPESAS LIQUIDADAS			INSCRITAS EM RESTOS A PAGAR NÃO PROCESSADOS (c)	((b+c) / total (b+c))	((b+c)/a)	SALDO A EXECUTAR (a-(b+c))
			Até o Bimestre		Até o Bimestre		/ total (b+c)				
			No Bimestre	Até o Bimestre	No Bimestre	Até o Bimestre					
<b>TOTAL</b>	151.313.885,00	164.648.315,27	323.323,34	143.878.967,56	34.993.280,21	143.878.967,56	100,00	87,38	20.769.347,71		

**FONTE:**  
Nota: Durante o exercício, somente as despesas liquidadas são consideradas executadas. No encerramento do exercício, as despesas não liquidadas inscritas em Restos a Pagar não processados são também consideradas executadas. Dessa forma, para maior transparência, as despesas executadas estão registradas em:

a) Despesas liquidadas, consideradas aquelas em que houve a entrega de material ou serviços, nos termos do artigo 63 da Lei 4.320/64;  
b) Despesas empenhadas mas não liquidadas, inscritas em Restos a Pagar não processados, consideradas liquidadas no encerramento do exercício, por força do artigo 35, inciso II da Lei 4.320/64.

Demonstrativo Consolidado com exceção dos valores da(s) Entidade(s):



CH-SIFPM	MUNICÍPIO DE PIRASSUNUNGA												COMAR		
	Relatório Remunido da Execução Orçamentária Demonstrativo da Receita Corrente Líquida Orçamentos Fiscal e da Seguridade Social														
REDO - ANEXO III (LRF, Art. 53, Inciso I)	Período de Referência: JANEIRO/2011 A DEZEMBRO/2011												R\$ 1,00		
ESPECIFICAÇÃO	EVOLUÇÃO DA RECEITA REALIZADA NOS ÚLTIMOS 12 MESES												PREVISÃO ATUALIZADA 2011		
	JANEIRO/2011	FEVREIRO/2011	MARÇO/2011	ABRIL/2011	MAIO/2011	JUNHO/2011	JULHO/2011	AGOSTO/2011	SETEMBRO/2011	OUTUBRO/2011	NOVEMBRO/2011	DEZEMBRO/2011		TOTAL (ÚLTIMOS 12 MESES)	
<b>RECEITAS CORRENTES (I)</b>															
Receita Tributária	1.773,49	296.042,58	3.585.062,17	411.875,64	511.847,90	525.222,91	481.890,10	1.145.784,64	806.613,90	945.819,83	1.004.337,74	1.004.337,74	1.126.784,38	1.004.337,74	1.004.337,74
IPTU															
ISS															
ITBI															
ITRP															
Outras Receitas Tributárias															
Receita Patrimonial	1.044.727,55	1.015.474,42	1.070.676,45	1.122.619,73	1.139.555,87	1.074.870,14	1.113.667,90	1.044.727,55	1.015.474,42	1.070.676,45	1.122.619,73	1.113.667,90	1.044.727,55	1.044.727,55	1.044.727,55
Receita Serviços															
Transferências Correntes															
Cota-Parte do FPM	1.940.277,06	2.090.365,10	1.364.318,58	1.808.399,93	2.075.664,72	1.873.433,62	1.593.684,66	1.940.277,06	2.090.365,10	1.364.318,58	1.808.399,93	1.593.684,66	1.940.277,06	1.940.277,06	1.940.277,06
Cota-Parte do ICMS	3.563.981,01	2.771.942,73	3.293.886,02	2.889.008,05	3.664.609,94	2.805.574,60	3.024.381,25	3.563.981,01	2.771.942,73	3.293.886,02	2.889.008,05	3.024.381,25	3.563.981,01	3.024.381,25	3.024.381,25
Cota-Parte do IPVA	3.398.732,14	1.507.495,35	1.292.497,61	256.724,85	294.493,51	373.657,39	263.499,90	3.398.732,14	1.507.495,35	1.292.497,61	256.724,85	263.499,90	3.398.732,14	263.499,90	263.499,90
Cota-Parte do ITR	4.690,35	50,70	69,75	245,43	133,19	1.519,13	71,66	4.690,35	50,70	69,75	245,43	71,66	4.690,35	71,66	71,66
Transferências da LC 87/1996	15.022,39	19.022,39	19.022,39	19.022,39	19.022,39	19.022,39	19.022,39	15.022,39	19.022,39	19.022,39	19.022,39	19.022,39	15.022,39	19.022,39	19.022,39
Transferências da LC 61/1989	34.103,56	29.473,39	19.736,38	36.887,06	23.816,74	27.054,55	20.541,20	34.103,56	29.473,39	19.736,38	36.887,06	20.541,20	34.103,56	36.887,06	36.887,06
Transferências do FUNDEB	1.794.853,53	1.460.103,66	1.681.114,45	1.309.251,04	1.635.393,24	1.285.879,50	1.337.437,40	1.794.853,53	1.460.103,66	1.681.114,45	1.309.251,04	1.337.437,40	1.794.853,53	1.337.437,40	1.337.437,40
Outras Transferências Correntes	1.057.886,05	1.290.909,87	1.185.862,63	1.090.505,78	1.122.572,86	1.159.248,22	1.075.038,65	1.057.886,05	1.290.909,87	1.185.862,63	1.090.505,78	1.075.038,65	1.057.886,05	1.075.038,65	1.075.038,65
Outras Receitas Correntes	493.233,88	1.001.737,19	351.203,41	266.697,43	301.354,41	811.064,06	715.655,68	493.233,88	1.001.737,19	351.203,41	266.697,43	715.655,68	493.233,88	715.655,68	715.655,68
<b>DEDUÇÕES (II)</b>															
Dedução da Receita para a Formação do FUNDEB	3.327.871,56	1.283.669,55	1.197.906,02	1.000.087,42	1.215.546,60	1.020.052,25	984.240,13	3.327.871,56	1.283.669,55	1.197.906,02	1.000.087,42	984.240,13	3.327.871,56	1.283.669,55	1.283.669,55
<b>RECEITA CORRENTE LÍQUIDA (III) = (I - II)</b>	12.613.016,96	11.693.419,45	15.311.494,53	9.879.534,03	11.308.417,06	10.768.761,17	10.369.391,00	12.613.016,96	11.693.419,45	15.311.494,53	9.879.534,03	10.369.391,00	12.613.016,96	10.369.391,00	10.369.391,00
<b>ESPECIFICAÇÃO</b>															
RECEITAS CORRENTES (I)	543.921,44	466.675,54	449.323,34	501.928,54	576.112,81	8.322.686,46	10.000.000,00	543.921,44	466.675,54	449.323,34	501.928,54	8.322.686,46	543.921,44	10.000.000,00	10.000.000,00
Receita Tributária	1.067.265,21	1.043.477,56	1.022.733,29	1.070.724,75	1.155.058,58	12.339.225,06	15.200.000,00	1.067.265,21	1.043.477,56	1.022.733,29	1.070.724,75	12.339.225,06	1.067.265,21	15.200.000,00	15.200.000,00
ISS	162.758,56	142.309,66	115.475,24	136.647,41	115.475,24	1.671.078,63	1.700.000,00	162.758,56	142.309,66	115.475,24	136.647,41	1.671.078,63	162.758,56	1.700.000,00	1.700.000,00
ITBI	115.927,92	80.339,79	71.427,44	134.230,14	184.064,31	1.097.096,35	1.358.000,00	115.927,92	80.339,79	71.427,44	134.230,14	1.097.096,35	115.927,92	1.358.000,00	1.358.000,00
ITRP	175.829,65	163.342,52	146.559,89	150.289,25	218.430,21	3.132.579,62	3.749.384,21	175.829,65	163.342,52	146.559,89	150.289,25	3.132.579,62	175.829,65	3.749.384,21	3.749.384,21
Outras Receitas Tributárias	344.765,86	283.846,11	272.478,86	268.028,42	238.358,42	3.585.054,96	4.752.583,07	344.765,86	283.846,11	272.478,86	268.028,42	3.585.054,96	344.765,86	4.752.583,07	4.752.583,07
Receita Patrimonial	1.155.061,92	1.171.883,76	1.138.309,99	1.244.300,86	1.235.083,79	13.526.182,38	14.121.789,38	1.155.061,92	1.171.883,76	1.138.309,99	1.244.300,86	13.526.182,38	1.155.061,92	14.121.789,38	14.121.789,38
Receita Serviços															
Transferências Correntes															
Cota-Parte do FPM	1.643.914,22	1.312.388,67	1.725.042,23	1.822.573,18	3.064.951,56	22.315.012,53	22.315.012,53	1.643.914,22	1.312.388,67	1.725.042,23	1.822.573,18	22.315.012,53	1.643.914,22	22.315.012,53	22.315.012,53
Cota-Parte do ICMS	3.562.971,30	2.931.712,55	3.114.264,35	3.410.365,85	3.382.854,61	38.414.852,26	38.433.874,65	3.562.971,30	2.931.712,55	3.114.264,35	3.410.365,85	38.414.852,26	3.562.971,30	38.433.874,65	38.433.874,65
Cota-Parte do IPVA	284.302,91	418.701,67	207.640,16	209.700,94	370.579,32	8.078.025,75	12.000.000,00	284.302,91	418.701,67	207.640,16	209.700,94	8.078.025,75	284.302,91	12.000.000,00	12.000.000,00
Cota-Parte do ITR	477,50	12.506,03	105.287,11	4.632,73	4.553,95	134.226,53	204.712,43	477,50	12.506,03	105.287,11	4.632,73	134.226,53	477,50	204.712,43	204.712,43
Transferências da LC 87/1996	19.022,39	0,00	19.022,39	19,022,39	38,044,78	228.268,68	247.000,00	19.022,39	0,00	19.022,39	19,022,39	228.268,68	19.022,39	247.000,00	247.000,00
Transferências da LC 61/1989	29.857,40	23.049,26	30.054,84	35.730,98	31.992,26	334.299,63	354.462,55	29.857,40	23.049,26	30.054,84	35.730,98	334.299,63	29.857,40	354.462,55	354.462,55
Transferências do FUNDEB	1.561.042,58	1.287.298,83	1.390.350,94	1.517.009,83	1.530.640,45	17.790.375,45	17.747.607,23	1.561.042,58	1.287.298,83	1.390.350,94	1.517.009,83	17.790.375,45	1.561.042,58	17.747.607,23	17.747.607,23
Outras Transferências Correntes	1.099.991,37	975.330,77	1.387.871,46	1.252.890,52	1.284.890,52	13.952.332,85	17.447.607,23	1.099.991,37	975.330,77	1.387.871,46	1.252.890,52	13.952.332,85	1.099.991,37	17.447.607,23	17.447.607,23
Outras Receitas Correntes	377.028,97	300.197,10	1.652.003,71	291.146,95	320.763,90	6.882.086,69	8.831.428,71	377.028,97	300.197,10	1.652.003,71	291.146,95	6.882.086,69	377.028,97	8.831.428,71	8.831.428,71
<b>DEDUÇÕES (II)</b>															
Dedução da Receita para a Formação do FUNDEB	1.107.969,22	939.671,74	1.040.262,31	1.108.350,98	1.189.365,94	14.414.963,29	15.034.861,51	1.107.969,22	939.671,74	1.040.262,31	1.108.350,98	14.414.963,29	1.107.969,22	15.034.861,51	15.034.861,51
<b>RECEITA CORRENTE LÍQUIDA (III) = (I - II)</b>	11.035.465,98	9.673.388,08	11.807.582,93	10.960.881,82	12.767.067,53	130.188.640,54	153.771.368,70	11.035.465,98	9.673.388,08	11.807.582,93	10.960.881,82	12.767.067,53	11.035.465,98	153.771.368,70	153.771.368,70







MUNICIPIO DE PIRASSUNUNGA		PERIODO DE REFERENCIA	
RELATORIO RESUMIDO DA EXECUCAO ORCAMENTARIA		NOVEMBRO	2010
DEMONSTRATIVO DAS RECEITAS E DESPESAS PREVIDENCIARIAS DO REGIME PROPRIO DE PREVIDENCIA DOS SERVIDORES		2011	2010
Periodo de Referência: JANEIRO a DEZEMBRO 2011 / BIMESTRE: NOVEMBRO-DEZEMBRO			
RREO - Anexo V (LEP, Art. 5º, inciso II)		R\$ 1,00	
BENS E DIREITOS DO RPPS			
Caixa			
Bancos Conta Movimento			
Investimentos			
Outros Bens e Direitos			
RECEITAS REALIZADAS			
RECEITAS INTRA-ORCAMENTARIAS - RPPS	PREVISAO INICIAL	PREVISAO ATUALIZADA	
	No Bimestre	Ate o Bimestre/ 2011	Ate o Bimestre/ 2010
RECEITAS CORRENTES (VIII)			
RECEITAS DE CAPITAL (IX)			
DEDUÇÕES DA RECEITA (X)			
TOTAL RECEITAS PREVIDENCIARIAS INTRA-ORCAMENTARIAS (XI) = (VIII) + (IX) - (X)			
DESPESAS EXECUTADAS			
DESPESAS INTRA-ORCAMENTARIAS - RPPS	DOTACAO INICIAL	DOTACAO ATUALIZADA	
	EM 2011	EM 2010	
	DESPESAS LIQUIDADAS	DESPESAS LIQUIDADAS	
	No Bimestre	Ate o Bimestre	
	INSCRITAS EM RESTOS A PAGAR NAO PROCESSADOS	INSCRITAS EM RESTOS A PAGAR LIQUIDADAS	
		Ate o Bimestre	
		NÃO PROCESSADOS	
ADMINISTRACAO GERAL (XII)			
TOTAL DESPESAS PREVIDENCIARIAS INTRA-ORCAMENTARIAS (XIII) = (XII)			

\* Deixamos de informar, considerando a Lei Orçamentaria estar elaborada em nível de Grupo de Despesa e Modalidade de Aplicação.  
 Nota: Durante o exercício, somente as despesas liquidadas são consideradas executadas. No encerramento do exercício, as despesas não liquidadas inscritas em Restos a Pagar não processados são também consideradas executadas. Dessa forma, para maior transparência, as despesas executadas estão segregadas em:  
 a) Despesas liquidadas, consideradas aquelas em que houve a entrega do material ou serviço, nos termos do artigo 63 da Lei 4.320/64;  
 b) Despesas empenhadas mas não liquidadas, inscritas em Restos a Pagar não processados, consideradas liquidadas no encerramento do exercício, por força do artigo 35, inciso II da Lei 4.320/64.





CH-SIFPM COSAM

MUNICÍPIO DE PIRASSUNUNGA

RELATORIO RESUMIDO DA EXECUCAO ORCAMENTARIA  
DEMONSTRATIVO DO RESULTADO PRIMARIO - ESTADOS, DISTRITO FEDERAL E MUNICIPIOS  
ORCAMENTOS FISCAL E DA SEGURIDADE SOCIAL

Período de Referência: JANEIRO a DEZEMBRO 2011 / BIMESTRE: NOVEMBRO-DEZEMBRO

RREO - ANEXO VII (LRF, art. 53, Inciso III) R\$ 1,00

RECEITAS PRIMARIAS	PREVISAO ATUALIZADA	RECEITAS REALIZADAS		
		No Bimestre	Ate o Bimestre/2011	Ate o Bimestre/2010
RECEITAS PRIMARIAS CORRENTES (I)	149.295.511,27	23.277.674,80	134.788.968,94	124.437.622,37
RECEITAS TRIBUTARIAS	32.007.384,21	4.444.915,15	26.562.666,12	27.877.116,52
IPTU	10.000.000,00	1.078.051,35	8.222.686,46	7.624.952,18
ISS	19.200.000,00	2.225.783,33	12.339.225,06	14.928.606,90
ITBI	1.700.000,00	454.066,56	1.671.078,63	1.509.733,94
IRRF	1.308.000,00	318.294,45	1.097.096,35	1.254.043,88
Outras Receitas Tributarias	3.749.384,21	368.719,46	3.132.579,62	2.559.779,62
RECEITAS DE CONTRIBUICOES	0,00	0,00	0,00	0,00
Receitas Previdenciarias	0,00	0,00	0,00	0,00
Outras Receitas de Contribuicoes	0,00	0,00	0,00	0,00
RECEITA PATRIMONIAL LIQUIDA	276.725,64	57.112,31	185.603,36	37.264,15
Receita Patrimonial	4.752.983,07	507.386,86	3.585.054,96	3.465.502,86
(-) Aplicacoes Financeiras	4.475.857,43	450.274,55	3.399.451,60	3.428.239,71
TRANSFERENCIAS CORRENTES	94.058.183,33	15.684.351,84	87.632.430,39	80.069.349,28
PPM	18.041.694,11	4.099.703,60	18.041.694,11	15.853.048,40
ICMS	10.218.278,56	5.430.771,92	30.199.256,17	28.174.215,14
Convenios	1.456.103,34	306.242,17	1.302.770,69	992.639,82
Outras Transferencias Correntes	44.342.107,32	5.847.634,15	38.088.709,43	35.049.445,86
DEMAIS RECEITAS CORRENTES	22.953.218,09	3.091.295,50	20.408.269,07	16.453.892,42
Divida Ativa	3.207.341,05	245.381,20	2.526.857,26	1.967.614,92
Diversas Receitas Correntes	19.745.877,04	2.845.914,30	17.881.411,81	14.486.277,51
RECEITAS DE CAPITAL (II)	8.530.365,42	252.431,78	2.407.038,89	660.708,00
Operacoes de Credito (III)	2.998.000,00	0,00	1.517.203,28	0,00
Amortizacao de Empréstimos (IV)	0,00	0,00	0,00	0,00
Alienacao de Bens (V)	72.140,42	9.102,69	47.593,00	24.991,87
Transferencias de Capital	5.460.225,00	243.329,09	842.242,61	635.716,13
Convenios	4.258.825,00	78.560,00	78.560,00	230.300,83
Outras Transferencias Capital	1.201.400,00	164.769,09	763.682,61	405.415,30
Outras Receitas de Capital	0,00	0,00	0,00	0,00
RECEITAS PRIMARIAS DE CAPITAL (VI)=(II-III-IV-V)	5.460.225,00	243.329,09	842.242,61	635.716,13
RECEITA PRIMARIA TOTAL (VII) = (I + VI)	154.755.736,27	23.521.003,89	135.631.211,55	125.073.338,50

Continua (1/2)



CH-SIFPM

COMAM

MUNICÍPIO DE PIRASSUNUNGA

Continuação

RELATORIO RESUMIDO DA EXECUCAO ORCAMENTARIA  
DEMONSTRATIVO DO RESULTADO PRIMARIO - ESTADOS, DISTRITO FEDERAL E MUNICIPIOS  
ORCAMENTOS FISCAL E DA SEGURIDADE SOCIAL

Periodo de Referencia: JANEIRO a DEZEMBRO 2011 / BIMESTRE: NOVEMBRO-DEZEMBRO

R\$ 1,00

RHEO - ANEXO VII (LRF, art. 53, inciso III)

DESPESAS PRIMARIAS	DOTACAO ATUALIZADA	DESPESAS EXECUTADAS					
		EM 2011			EM 2010		
		DESPESAS LIQUIDADAS		INSCRITAS EM	DESPESAS LIQUIDADAS		INSCRITAS EM
		No Bimestre	Ate o Bimestre	RESTOS A PAGAR NAO PROCESSADOS	Ate o Bimestre	RESTOS A PAGAR NAO PROCESSADOS	
DESPESAS CORRENTES (VIII)	133.097.396,54	28.651.183,60	119.838.806,01	400.897,20	104.500.191,67	2.156.338,84	
Pessoal e Encargos Sociais	60.966.454,00	15.137.881,29	59.591.824,30	139,77	54.637.082,47	0,00	
Juros e Encargos da Dívida (IX)	232.000,00	34.974,48	205.689,00	0,00	151.963,82	0,00	
Outras Despesas Correntes	71.898.942,54	13.478.327,83	60.041.292,71	400.757,43	49.711.145,38	2.156.338,84	
DESPESAS PRIMARIAS CORRENTES (X) = (VIII - IX)	132.865.396,54	28.616.209,12	119.633.117,01	400.897,20	104.348.227,85	2.156.338,84	
DESPESAS DE CAPITAL (XI)	21.544.918,73	6.342.096,61	22.396.876,49	1.242.387,86	17.204.470,33	5.389.966,81	
Investimentos	30.617.818,73	6.170.972,13	21.624.931,00	1.242.387,86	16.567.527,65	5.389.966,81	
Inversões Financeiras	107.100,00	0,00	0,00	0,00	0,00	0,00	
Concessão de Empréstimos (XII)	0,00	0,00	0,00	0,00	0,00	0,00	
Aquisição de Título de Capital (XIII)	0,00	0,00	0,00	0,00	0,00	0,00	
Demais Inversões Financeiras	107.100,00	0,00	0,00	0,00	0,00	0,00	
Amortização da Dívida (XIV)	820.000,00	171.124,48	771.945,49	0,00	636.942,68	0,00	
Outras Despesas de Capital	0,00	0,00	0,00	0,00	0,00	0,00	
DESPESAS PRIMARIAS CAPITAL (XV) = (XI - XII - XIII - XIV)	30.724.918,73	6.170.972,13	21.624.931,00	1.242.387,86	16.567.527,65	5.389.966,81	
RESERVA DE CONTINGENCIA (XVI)	6.000,00	0,00	0,00	0,00	0,00	0,00	
RESERVA DO RPPS (XVII)	0,00	0,00	0,00	0,00	0,00	0,00	
DESPESA PRIMARIA TOTAL (XVIII) = (X+XV+XVI+XVII)	163.596.315,27	34.787.181,25	141.258.048,01	1.643.285,06	120.915.755,50	7.546.305,65	
RESULTADO PRIMARIO (XIX) = (VII - XVIII)	-8.840.579,00	-11.266.177,36	-7.270.121,52		-3.388.722,57		
SALDOS DE EXERCICIOS ANTERIORES				12.199.996,57	14.529.952,01		

DISCRIMINACAO DA META FISCAL	VALOR
META DE RESULTADO PRIMARIO FIXADA NO ANEXO DE METAS FISCAIS DA LDO P/ O EXERCICIO DE REFERENCIA	0,00

(2/2)

NOTAS:

Nota: Durante o exercício, somente as despesas liquidadas são consideradas executadas. No encerramento do exercício, as despesas não liquidadas inscritas em Restos a Pagar não processados são também consideradas executadas. Dessa forma, para maior transparência, as despesas executadas estão segregadas em:

- a) Despesas liquidadas, consideradas aquelas em que houve a entrega do material ou serviço, nos termos do artigo 63 da Lei 4.320/64;
- b) Despesas empenhadas mas não liquidadas, inscritas em Restos a Pagar não processados, consideradas liquidadas no encerramento do exercício, nos termos do artigo 39, inciso II da Lei 4.320/64.

Notas complementares:

Em valores das Receitas de Transferências Correntes, foram deduzidos a parcela destinada a formação do FUNDEF.



CN-SIFPM CONAM

MUNICIPIO DE PIRASSUNUNGA

RELATORIO RESUMIDO DA EXECUCAO ORCAMENTARIA  
DEMONSTRATIVO DO RESULTADO NOMINAL  
ORCAMENTOS FISCAL E DA SEGURIDADE SOCIAL

Periodo de Referencia: JANEIRO a DEZEMBRO 2011 / BIMESTRE: NOVEMBRO-DEZEMBRO

RREO - Anexo VI (LRP, art. 53, inciso III) R\$ 1,00

DIVIDA FISCAL LIQUIDA	SALDO		
	Em 31 Dezembro 2010	Em 31 Out 2011	Em 31 Dez 2011
	(a)	(b)	(c)
Divida Consolidada (I)	7.932.067,53	7.594.301,77	11.323.963,65
Deducoes (II)	32.559.254,83	35.834.674,63	24.090.446,38
Disponibilidade de Caixa Bruta	35.880.518,41	35.674.630,51	28.183.640,13
Demais Haveres Financeiros	212.951,97	228.532,51	218.415,72
(-) Restos a Pagar Processados(Exceto Precatorios)	3.534.215,55	68.488,39	4.311.609,47
Divida Consolidada Liquida (III) = (I - II)	-24.627.187,30	-28.240.372,86	-12.766.482,73
Receita de Privatizacoes (IV)			
Passivos Reconhecidos (V)	2.784.641,68	2.462.867,21	2.397.175,41
Divida Fiscal Liquida (VI) = (III + IV - V)	-27.411.828,98	-30.703.240,07	-15.163.658,14

RESULTADO NOMINAL	PERIODO DE REFERENCIA	
	No Bimestre	Ate o Bimestre
	(c - b)	(c - a)
Valor	15.539.581,93	12.248.170,84

DISCRIMINACAO DA META FISCAL	VALOR CORRENTE
META DE RESULTADO NOMINAL FIXADA NO ANEXO DE METAS FISCAIS DA LDO P/ O EXERCICIO DE REFERENCIA	0,00

FORNECIDA:

Nota: Os valores registrados no quadro da Divida Fiscal Liquida nao devem incluir os valores que irao compor o calculo da Divida Fiscal Liquida Previdenciaria, os quais deverao ser registrados em quadro proprio nesse demonstrativo.







MUNICÍPIO DE PIRASSUNUNGA		COMM		
RELATORIO RESUMIDO DA EXECUCAO ORÇAMENTARIA				
DEMONSTRATIVO DAS RECEITAS DE OPERACOES DE CREDITO E DESPESAS DE CAPITAL				
ORÇAMENTOS FISCAL E DA SEGURIDADE SOCIAL				
Período de Referência: JANEIRO a DEZEMBRO 2011 / BIMESTRE: NOVEMBRO-DEZEMBRO				
RREO - ANEXO XI (LRF, art. 53, par. 1o, inciso I)				
R\$ 1,00				
RECEITAS	PREVISÃO ATUALIZADA (a)	RECEITAS REALIZADAS Até o Bimestre (b)	SALDO NÃO REALIZADO (c)=(a - b)	
RECEITAS DE OPERACOES DE CREDITO (I)	2.998.000,00	1.517.203,28	1.480.796,72	
DESPESAS	DOTAÇÃO ATUALIZADA (d)	DESPESAS EXECUTADAS Até o Bimestre		SALDO NÃO EXECUTADO (g)=(d) - (e+f)
		LIQUIDADAS (e)	INSCRITAS EM RESTOS A PAGAR NÃO PROCESSADAS (f)	
DESPESAS DE CAPITAL	31.544.918,73	22.396.876,49	-3.318.442,54	12.466.484,70
(-) Incentivos Fiscais a Contribuinte	0,00	0,00	0,00	0,00
(-) Incentivos Fiscais a Contribuinte por Instituições Financeiras	0,00	0,00	0,00	0,00
DESPESA DE CAPITAL LIQUIDA (II)	31.544.918,73	22.396.876,49	-3.318.442,54	12.466.484,70
	(a-d)	(b) - (e+f)	(c-g)	
RESULTADO PARA AFURCAO DA REGRA DE OURO (III) = (I - II)	-28.546.918,73	-17.561.230,67	-10.985.688,06	



CN-SIFPM

CONAM

MUNICIPIO DE PIRASSUNUNGA

RELATORIO RESUMIDO DA EXECUCAO ORCAMENTARIA  
DEMONSTRATIVO DA RECEITA DE ALIENACAO DE ATIVOS E APLICACAO DOS RECURSOS  
ORCAMENTOS FISCAL E DA SEGURIDADE SOCIAL

Periodo de Referencia: JANEIRO a DEZEMBRO 2011 / BIMESTRE: NOVEMBRO-DEZEMBRO

RREO - ANEXO XIV (LRP, art. 53, par. 1o, inciso III)

R\$ 1,00

RECEITAS	PREVISAO ATUALIZADA	RECEITAS REALIZADAS		SALDO A REALIZAR
	(a)	(b)		(c) = (a - b)
RECEITAS DE CAPITAL - ALIENACAO DE ATIVOS (I)	82.466,32	54.165,65		28.300,67
Alienacao de Bens Moveis	100,00			100,00
Alienacao de Bens Imoveis	72.040,42	47.593,00		24.447,42
Rendimentos de Aplicacao Financeira	10.325,90	6.572,65		3.753,25

DESPESAS	DOTACAO ATUALIZADA	DESPESAS EXECUTADAS		SALDO A EXECUTAR
		Ate o Bimestre		
		LIQUIDADAS	INSCRITAS EM RESTOS A PAGAR NAO PROCESSADOS	
	(d)	(e)	(f)	(g) = (d) - (e+f)
APLICACAO DOS RECURSOS DA ALIENACAO DE ATIVOS (II)	*	250,00	0,00	0,00
DESPESAS DE CAPITAL	*	250,00	0,00	0,00
Investimentos	*	250,00	0,00	0,00
Inversoes Financeiras	*			0,00
Amortizacao da Divida	*			0,00
DESPESAS CORRENTES DOS REGIMES DE PREVIDENCIA	*			0,00
Regime Geral da Previdencia Social	*			0,00
Regime Proprio dos Servidores Publicos	*			0,00

SALDO FINANCEIRO A APLICAR	Exercicio 2010	Exercicio 2011	SALDO ATUAL
	(h)	(i) = (Ib) - (IIf + IIf)	(j) = (IIIf + IIIf)
VALOR (III)	55.102,48	53.915,65	109.018,13

Nota: Durante o exercicio, somente as despesas liquidadas sao consideradas executadas. No encerramento do exercicio, as despesas nao liquidadas inscritas em Restos a Pagar nao processados sao tambem consideradas executadas. Dessa forma, para maior transparencia, as despesas executadas estao segregadas em:

- Despesas liquidadas, consideradas aquelas em que houve a entrega do material ou servico, nos termos do artigo 63 da Lei 4.320/64;
- Despesas empenhadas mas nao liquidadas, inscritas em Restos a Pagar nao processados, consideradas liquidadas no encerramento do exercicio, por forza do artigo 35, inciso II da Lei 4.320/64.

Notas complementares:

- Valores nao informados considerando que na Lei Orcamentaria, a discriminacao da despesa, quanto a sua natureza, elaborada por categoria economica, grupo de natureza de despesa e modalidade de aplicacao, nos termos do artigo 6o.





MUNICÍPIO DE PIRASSUNUNGA		CONSUM		
DEMONSTRATIVO SIMPLIFICADO DO RELATÓRIO RESUMIDO DA EXECUÇÃO ORÇAMENTÁRIA				
ORÇAMENTOS FISCAL E DA SEGURIDADE SOCIAL				
LRF, art. 48 - Anexo XVIII				
Período de Referência: JANEIRO a DEZEMBRO 2011 / BIMESTRE: NO-DEZEMBRO				
R\$ 1,00				
BALANÇO ORÇAMENTÁRIO	No Bimestre		Até o Bimestre	
<b>RECEITAS</b>				
Previsão Inicial	---		151.344.985,00	
Previsão Atualizada	---		162.301.734,12	
Receitas Realizadas	23.980.381,13		140.595.459,43	
Deficit Orçamentario	---		3.283.508,13	
Saldos de Exerc. Anteriores (utilizados para créditos adicionais)	---		12.399.996,57	
<b>DESPESAS</b>				
Dotação Inicial	---		151.313.885,00	
Créditos Adicionais	---		13.334.430,27	
Dotação Atualizada	---		164.648.315,27	
Despesas Empenhadas	323.323,34		143.878.967,56	
Despesas Executadas				
Liquidadas	34.993.280,21		143.235.682,50	
Inscritas em Restos a Pagar Não-Processados			1.643.285,06	
Superavit Orçamentario	---		0,00	
<b>DESPESAS POR FUNÇÃO / SUBFUNÇÃO</b>				
Despesas Empenhadas	323.323,34		143.878.967,56	
Despesas Executadas				
Liquidadas	34.993.280,21		143.235.682,50	
Inscritas em Restos a Pagar Não-Processados			1.643.285,06	
<b>RECEITA CORRENTE LIQUIDA - RCL</b>				
Receita Corrente Líquida			138.188.430,54	
<b>RECEITAS E DESPESAS DOS REGIMES DE PREVIDENCIA</b>				
Regime Próprio de Previdência dos Servidores				
Receitas Previdenciárias Realizadas (IV)	0,00		0,00	
Despesas Previdenciárias Executadas (V)				
Liquidadas	0,00		0,00	
Inscritas em Restos a Pagar Não-Processados	0,00		0,00	
Resultado Previdenciário (VI)=(IV - V)	0,00		0,00	
<b>RESULTADOS NOMINAL E PRIMÁRIO</b>	<b>Meta Fixada no Anexo de Metas Fiscais da LDO (a)</b>	<b>Resultado Apurado até o bimestre (b)</b>	<b>% em Relação a Meta (b/a)</b>	
Resultado Nominal	0,00	12.248.170,84	0,00	
Resultado Primário	0,00	-7.270.121,52	0,00	
<b>RESTOS A PAGAR POR PODER</b>	<b>Inscrição</b>	<b>Cancelamento até o bimestre</b>	<b>Pagamento até o bimestre</b>	<b>Saldo a Pagar</b>
<b>RESTOS A PAGAR PROCESSADOS</b>				
Poder Executivo	3.533.865,55	31.877,66	3.501.987,89	0,00
Poder Legislativo	0,00	0,00	0,00	0,00
<b>RESTOS A PAGAR NÃO-PROCESSADOS</b>				
Poder Executivo	7.766.569,49	238.261,35	7.469.222,66	59.085,48
Poder Legislativo	0,00	0,00	0,00	0,00
<b>TOTAL</b>	<b>11.300.435,04</b>	<b>270.139,01</b>	<b>10.971.210,55</b>	<b>59.085,48</b>



MUNICIPIO DE PIRASSUNUNGA		COMAM	
DEMONSTRATIVO SIMPLIFICADO DO RELATORIO RESUMIDO DA EXECUCAO ORCAMENTARIA			
ORCAMENTO FISCAL E DA SEGURIDADE SOCIAL			
LRF, art. 48 - Anexo XVIII		Período de Referência: JANEIRO a DEZEMBRO 2011 / BIMESTRE: NO-DEZEMBRO	
		R\$ 1,00	
DESPESAS COM AÇÕES TÍPICAS DE MDE	Valor apurado até o bimestre	Limites Constitucionais Anuais	
		% Mínimo a Aplicar no Exercício	% Aplicado até o bimestre
Mínimo Anual de 25% das Receitas de Impostos em MDE	30.409.425,24	25%	31,37
Mínimo Anual de 60% do FUNDEF na Remuneração do Magisterio com Educação Infantil e Ensino Fundamental	12.917.302,22	60%	69,96
RECEITAS DE OPERAÇÕES DE CRÉDITO E DESPESAS DE CAPITAL	Valor apurado até o bimestre	Saldo Não Realizado	
Receita de Operação de Crédito	1.517.203,28	1.480.796,72	
Despesa de Capital Líquida	19.078.433,95	12.466.484,78	
RECEITA DA ALIENAÇÃO DE ATIVOS E APLICAÇÃO DOS RECURSOS	Valor apurado até o bimestre	Saldo Não Realizado	
Receita de Capital Resultante da Alienação de Ativos	54.165,65	28.300,67	
Aplicação dos Recursos da Alienação de Ativos	250,00	0,00	
DESPESAS COM AÇÕES E SERVIÇOS PÚBLICOS DE SAÚDE	Valor apurado até o bimestre	Limite Constitucional Anual	
		% Mínimo a Aplicar no Exercício	% Aplicado até o Bimestre
Despesas Próprias com Ações e Serviços Públicos de Saúde			
Liquidadas			
Inscritas em Restos a Pagar Não-Processados			



MUNICIPIO DE PIRASSUNUNGA - CONSOLIDADO		CONAM	
RELATORIO DE GESTAO FISCAL			
DEMONSTRATIVO DA DESPESA COM PESSOAL			
ORCAMENTOS FISCAL E DA SEGURIDADE SOCIAL			
Periodo de Referencia: JANEIRO/2011 a DEZEMBRO/2011			
RGF - ANEXO I (LRF, art. 55, inciso I, alinea "a")		R\$ 1,00	
DESPESA COM PESSOAL	DESPESAS EXECUTADAS (Ultimos 12 Meses)		
	LIQUIDADAS (a)	INSCRITAS EM RESTOS [A PAGAR NAO PROCES.] (b)	
DESPESA BRUTA COM PESSOAL (I)	59.591.824,30	139,77	
Pessoal Ativo	57.596.848,55	139,77	
Pessoal Inativo e Pensionistas	1.994.975,75		
Outras despesas de pessoal decorrentes de contratos de terceirizacao (art.18, par.1o.)			
DESPESAS NAO COMPUTADAS (paragrafo 1o. do art. 19, da LRF) (II)	2.443.169,43		
Indenizacoes por Demissao e Incentivos a Demissao Voluntaria	971,13		
Decorrentes de Decisao Judicial	2.442.198,30		
Despesas de Exercicios Anteriores			
Inativos e Pensionistas com Recursos Vinculados			
DESPESA LIQUIDA COM PESSOAL (III) = (I - II)	57.148.654,87	139,77	
DESPESA TOTAL COM PESSOAL - DTP (IV) = (IIIa + IIIb)	57.148.794,64		
APURACAO DO CUMPRIMENTO DO LIMITE LEGAL			
RECEITA CORRENTE LIQUIDA - RCL (V)	138.188.420,54		
% do DESPESA TOTAL COM PESSOAL - DTP sobre a RCL (VI) = (IV/V) * 100		41,35	
LIMITE MAXIMO (incisos I, II e III do art. 20 da LRF) - 54,00 %		74.621.747,69	
LIMITE PRUDENCIAL (paragrafo unico do artigo 22 da LRF) - 51,30 %		70.890.659,73	

FONTE:

Nota: Durante o exercicio, somente as despesas liquidadas sao consideradas executadas. No encerramento do exercicio, as despesas nao liquidadas inscritas em Restos a Pagar nao processados sao tambem consideradas executadas. Dessa forma, para maior transparencia, as despesas executadas estao segregadas em:

- a) Despesas liquidadas, consideradas aquelas em que houve a entrega do material ou servico, nos termos do art. 63 da Lei 4.320/64;
- b) Despesas empenhadas mas nao liquidadas, inscritas em Restos a Pagar nao processados, consideradas liquidadas no encerramento do exercicio, por força do inciso II do artigo 35 da Lei 4.320/64.





MUNICÍPIO DE PIRASSUNUNGA				
RELATORIO DE GESTÃO FISCAL				
DEMONSTRATIVO DA DÍVIDA CONSOLIDADA LÍQUIDA				
ORÇAMENTOS FISCAL E DA SEGURIDADE SOCIAL				
Período de Referência: JANEIRO a DEZEMBRO/2011				
RFP - ANEXO II (LRF, art.55, inciso I, alínea "b")				CONAM
				R\$ 1,00
DÍVIDA CONSOLIDADA	SALDO DO EXERCÍCIO DE 2011			
	ANTERIOR	Ate o 1o.Quadrimestre	Ate o 2o.Quadrimestre	Ate o 3o.Quadrimestre
DÍVIDA CONSOLIDADA - DC (I)	7.932.067,53	8.373.797,14	7.271.522,53	11.323.963,65
Dívida Mobiliária				
Dívida Contratual				
Interna	6.531.862,05	7.071.974,54	6.808.213,77	7.235.018,68
Externa				
Precatórios posteriores a 5.5.2000 (inclusive)				
Vencidos e não pagos	1.400.205,48	1.301.822,60	463.308,76	4.088.944,97
Demais Dívidas				
DEDUÇÕES (II)	32.559.254,83	42.296.758,71	36.670.810,12	24.090.446,38
Disponibilidade de Caixa Bruta	35.880.518,41	42.178.967,30	36.445.086,73	28.183.640,13
Demais Haveres Financeiros	212.951,97	234.108,17	226.073,39	218.415,72
(-) Restos a Pagar Processados (Exceto Precatórios)	3.534.215,55	116.316,76	350,00	4.311.609,47
DÍVIDA CONSOLIDADA LÍQUIDA - DCL (III)=(I - II)	-24.627.187,30	-33.922.961,57	-29.399.287,59	-12.766.482,73
RECEITA CORRENTE LÍQUIDA - RCL	127.865.862,09	131.706.138,15	134.881.778,30	138.188.420,54
% da DC sobre a RCL [(I)/ RCL]	6,20	6,35	5,39	8,19
% da DCL sobre a RCL [(III)/ RCL]	-19,26	-25,75	-21,79	-9,23
LIMITE DEFINIDO POR RESOLUÇÃO DO SENADO FEDERAL-120%	153.439.034,50	158.047.365,78	161.858.133,96	165.826.104,64
DETALHAMENTO DA DÍVIDA CONTRATUAL				
Dívida de PPP				
Parcelamentos de Dívidas				
De Tributos				
De Contribuições Sociais				
Previdenciárias				
Demais Contribuições Sociais				
Do FGTS				
Demais Dívidas Contratuais	6.531.862,05	7.071.974,54	6.808.213,77	7.235.018,68
OUTROS VALORES NÃO INTEGRANTES DA DC				
Precatórios anteriores a 5.5.2000				
Insuficiência Financeira				
Depósitos	215.913,47	248.379,62	215.529,11	273.252,09
99 Não-Processados de Exercícios Anteriores	294.256,70	2.238.129,73	357.188,89	59.435,48
Antecipações de Receita Orçamentária - ARD				



MUNICIPIO DE FIRASSUNUNGA		SALDOS DO EXERCICIO DE 2011		
RELATORIO DE GESTAO FISCAL		Ate o 1o.	Ate o 2o.	Ate o 3o.
DEMONSTRATIVO DAS GARANTIAS E CONTRAGARANTIAS DE VALORES		Quadrimestre	Quadrimestre	Quadrimestre
ORCAMENTOS FISCAL E DA SEGURIDADE SOCIAL				
Periodo de Referencia: JANEIRO a DEZEMBRO/2011				
R\$ 1,00				
GARANTIAS CONCEDIDAS		SALDOS DO EXERCICIO DE 2011		
	SALDO DO EXERCICIO ANTERIOR	Ate o 1o. Quadrimestre	Ate o 2o. Quadrimestre	Ate o 3o. Quadrimestre
EXTERNAS (I)				
Aval ou fianca em operacoes de credito				
Outras garantias nos Termos da LRF/				
INTERNAS (II)				
Aval ou fianca em operacoes de credito				
Outras garantias nos Termos da LRF/				
TOTAL GARANTIAS CONCEDIDAS (III) = (I + II)		0,00	0,00	0,00
RECEITA CORRENTE LIQUIDA - RCL (IV)		127.865.862,09	131.706.138,15	138.188.420,54
% DO TOTAL DAS GARANTIAS SOBRE A RCL		0,00	0,00	0,00
LIMITE DEFINIDO POR RESOLUCAO DO SENADO FEDERAL 22,00 %		28.130.489,65	28.975.350,39	30.401.452,51
CONTRAGARANTIAS RECEBIDAS		SALDOS DO EXERCICIO DE 2011		
	SALDO DO EXERCICIO ANTERIOR	Ate o 1o. Quadrimestre	Ate o 2o. Quadrimestre	Ate o 3o. Quadrimestre
EXTERNAS (V)				
Aval ou fianca em operacoes de credito				
Outras garantias nos Termos da LRF/				
INTERNAS (VI)				
Aval ou fianca em operacoes de credito				
Outras garantias nos Termos da LRF/				
TOTAL CONTRAGARANTIAS RECEBIDAS (VII) = (V + VI)		0,00	0,00	0,00
MEDIDAS CORRETIVAS :				
PONTE:				
Nota: inclui garantias concedidas por meio de Fundos.				



MUNICIPIO DE PIRASSUNUNGA		
RELATORIO DE GESTAO FISCAL		
DEMONSTRATIVO DAS OPERACOES DE CREDITO		
ORCAMENTOS FISCAL E DA SEGURIDADE SOCIAL		
Periodo de Referencia: JANEIRO a DEZEMBRO/2011		
CN-SIFPM		CONAM
RGF - ANEXO IV (LRF, art.55, inciso I, alinea "d" e inciso III alinea "c")		R\$ 1,00
OPERACOES DE CREDITO	VALOR REALIZADO	
	No Quadrimestre de referencia	Ate o Quadrimestre de referencia (a)
SUJEITAS AO LIMITE PARA FINS DE CONTRATAÇÃO (I)	426.804,91	7.235.018,68
Mobiliaria		
Interna		
Externa		
Contratual	426.804,91	7.235.018,68
Interna	426.804,91	7.235.018,68
Assuncao, Rec. e Confissao de Dividas (LRF,art.29,p.1)	426.804,91	7.235.018,68
Externa		
NAO SUJEITAS AO LIMITE PARA FINS DE CONTRATAÇÃO (II)	0,00	0,00
Parcelamento de Dividas		
De Tributos		
De Contribuicoes Sociais		
Previdenciarias		
Demais Contribuicoes Sociais		
Do FGTS		
Melhoria da Adm.de Rec.e da Gestao Fiscal,Financ. e Patrim		
Programa de Iluminacao Publica - RELUZ		
APURACAO DO CUMPRIMENTO DOS LIMITES	Valor	% Sobre a RCL
RECEITA CORRENTE LIQUIDA - RCL	138.188.420,54	-
OPERACOES VEDADAS (III)		
TOTAL CONSIDERADO PARA FINS DA APURACAO DO CUMPRIMENTO DO LIMITE (IV)=(Ia + III)	7.235.018,68	5,23
LIMITE GERAL DEFINIDO POR RESOLUCAO DO SENADO FEDERAL PARA AS OPERACOES DE CREDITO INTERNAS E EXTERNAS	22.110.147,28	16,00
OPERACOES DE CREDITO POR ANTECIPACAO DA RECEITA ORCAMENTARIA	0,00	0,00
LIMITE DEFINIDO POR RESOLUCAO DO SENADO FEDERAL PARA AS OPERACOES DE CREDITO POR ANTECIPACAO DA RECEITA ORCAMENTARIA	9.673.189,43	7,00
TOTAL CONSIDERADO PARA CONTRATAÇÃO DE NOVAS OPERACOES DE CREDITO (V) = (IV + IIa)	7.235.018,68	5,23

PONTE:  
NOTAS:





CN-SIFPM		CONAM	
MUNICIPIO DE PIRASSUNUNGA - CONSOLIDADO			
RELATORIO DE GESTAO FISCAL			
DEMONSTRATIVO SIMPLIFICADO DO RELATORIO DE GESTAO FISCAL - QUADRIMESTRAL			
ORÇAMENTOS FISCAL E DA SEGURIDADE SOCIAL			
Período de Referência : JANEIRO a DEZEMBRO/2011			
LRF, art. 48 - Anexo VII			
DESPESA COM PESSOAL	VALOR	% SOBRE A RCL	
Despesa Total com Pessoal - DTP	57.148.794,64	41,35	
Límite Máximo (incisos I, II e III, art. 20 da LRF) - < % >	74.621.747,09	54,00	
Límite Prudencial (§ único, art. 22 da LRF) - < % >	70.890.659,73	51,30	
DIVIDA CONSOLIDADA	VALOR	% SOBRE A RCL	
Dívida Consolidada Líquida	-12.766.482,73	-9,23	
Dívida Consolidada Líquida Previdenciária	0,00	0,00	
Límite Definido por Resolução do Senado Federal	165.826.104,64	120,00	
GARANTIAS DE VALORES	VALOR	% SOBRE A RCL	
Total das Garantias de Valores	0,00	0,00	
Límite Definido por Resolução do Senado Federal	30.401.452,51	22,00	
OPERACOES DE CREDITO	VALOR	% SOBRE A RCL	
Operacoes de Credito Externas e Internas	7.235.018,68	5,23	
Operacoes de Credito por Antecipacao da Receita	0,00	0,00	
Límite Definido p/ Senado Federal para Op. de Credito Externas e Internas	22.110.147,28	16,00	
Límite Definido p/ Senado Federal para Op. de Credito por Antec. da Receita	9.673.189,43	7,00	
RESTOS A PAGAR	INSCRICAO EM	DISPONIBILIDADE DE	
	RESTOS A PAGAR NAO	CAIXA LIQUIDA (ANTES	
	PROCESSADOS	DA INSCRICAO EM	
	DO EXERCICIO	RESTOS A PAGAR	
		NAO PROCESSADOS	
		DO EXERCICIO)	
Valor Apurado nos Demonstrativos respectivos	0,00	0,00	



## RELATÓRIO DE GESTÃO FISCAL

(Artigos 54 e 55 da LC 101/00)

MUNICÍPIO DE PIRASSUNUNGA  
PODER LEGISLATIVO MUNICIPAL  
3º QUADRIMESTRE DE 2011

### I - COMPARATIVOS:

Valores expressos em R\$

	EXERCÍCIO ANTERIOR		3º QUADRIMESTRE	
	R\$	%	R\$	%
Receita Corrente Líquida	127.865.862,09		138.188.420,54	
Despesas Totais com Pessoal	1.355.444,90	1,06	1.431.320,99	1,04
Limite Prudencial 95% (par.ún art.22)			7.676.739,97	5,70
Limite Legal (art. 20)	7.671.951,73	6,00	8.291.305,23	6,00
Excesso a Regularizar	0,00	0,00	0,00	0,00


### II - INDICAÇÃO DAS MEDIDAS ADOTADAS OU A ADOTAR (caso ultrapasse os limites acima):



### III - DEMOSTRATIVOS


Disponibilidades Financeiras em 31/12	R\$
Caixa	0,00
Bancos - C/Movimento	0,00
Bancos - C/Vinculadas	0,00
Aplicações Financeiras	0,00
Subtotal	0,00
( - ) Deduções:	
Valores compromissados até 31/12	0,00
Total das Disponibilidades:	0,00

Inscrições de Restos a Pagar	R\$
Processados	0,00
Não Processados	0,00
Total da Inscrição:	0,00

Pirassununga, 19 de Janeiro de 2012.

  
Wallace Ananias de Freitas Bruno  
Presidente da Câmara Municipal

  
Aparecido Donizetti Nunes  
Diretor de Departamento de Finanças  
CRC 1SP161727/0-5

  
Roberto Pinto de Campos  
Responsável pelo Controle Interno



## RELATÓRIO DE GESTÃO FISCAL

(Artigos 54 e 55 da LC 101/00)

MUNICÍPIO DE PIRASSUNUNGA  
PODER LEGISLATIVO MUNICIPAL  
3º QUADRIMESTRE DE 2011

### I - COMPARATIVOS:

Valores expressos em R\$

	Exercício Anterior		1º Quadrimestre		2º Quadrimestre		3º Quadrimestre	
	R\$	%	R\$	%	R\$	%	R\$	%
Receita Corrente Líquida	127.865.862,09		131.706.138,15		134.881.778,30		138.188.420,64	
Despesas Totais com Pessoal	1.355.444,90	1,06	1.359.697,93	1,03	1.393.507,16	1,03	1.431.320,09	1,04
Limite Prudencial 95% (par. ún. art. 22)	7.288.354,14	5,70	7.507.249,87	5,70	7.688.261,36	5,70	7.876.739,97	5,70
Limite Legal (art. 20)	7.671.951,73	6,00	7.902.358,29	6,00	8.092.906,70	6,00	8.291.305,23	6,00
Excesso a Regularizar	-	0,00	0,00	0,00	-	0,00	-	0,00


### II - INDICAÇÃO DAS MEDIDAS ADOTADAS OU A ADOTAR (caso ultrapasse os limites acima):



### III - DEMOSTRATIVOS

Disponibilidades Financeiras em 31/12	R\$
Caixa	0,00
Bancos - C/Movimento	0,00
Bancos - C/Vinculadas	0,00
Aplicações Financeiras	0,00
Subtotal	0,00
( - ) Deduções:	
Valores comprometidos até 31/12	0,00
Total das Disponibilidades:	0,00

Inscrição de Restos a Pagar	R\$
Processados	0,00
Não Processados	0,00
Total da Inscrição:	0,00

Pirassununga, 19 de Janeiro de 2012.

  
Wallace Anahias de Freitas Bruno  
Presidente da Câmara Municipal

  
Aparecido Donizetti Nunes  
Diretor de Departamento de Finanças  
GRC 1SP161727/0-5

  
Roberto Pinto de Campos  
Responsável pelo Controle Interno





Anexo I - Modelo 10 - RGF

**DEMONSTRATIVO DAS DESPESAS COM PESSOAL**  
(Artigo 22; Artigo 59, §1º, incisos II e IV e § 2º da Lei Complementar 101/00)

**MUNICÍPIO DE PIRASSUNUNGA**  
**PODER LEGISLATIVO MUNICIPAL**  
**3º QUADRIMESTRE DE 2011**

Valores expressos em R\$


DESPESAS COM PESSOAL	Janeiro	Fevereiro	Março	Abril	Maior	Junho	Julho	Agosto	Setembro	Outubro	Novembro	Dezembro	Total
Despesas com Pessoal Ativo	67.038,68	61.511,95	62.983,00	61.375,57	68.411,85	65.059,13	70.397,22	67.533,32	68.887,40	65.804,46	104.321,24	78.368,47	841.692,29
Mão-de-Obra Terceirizada	-	-	-	-	-	-	-	-	-	-	-	-	-
Encargos Sociais	15.974,32	15.172,39	15.507,42	15.030,73	16.776,30	16.141,01	17.060,19	13.651,39	16.351,44	16.034,02	26.654,58	18.831,48	203.206,27
Inativos	28.144,01	28.144,01	28.144,01	28.144,01	30.115,09	30.115,09	30.115,09	30.115,09	30.115,09	30.115,09	60.230,18	31.919,91	386.416,67
Pensionistas	-	-	-	-	-	-	-	-	-	-	-	-	-
Salário Família	18,34	18,34	18,34	18,34	18,34	18,34	18,34	18,34	18,34	18,34	18,34	18,34	220,08
Serengas Judiciais do período	-	-	-	-	-	-	-	-	-	-	-	-	-
Outras despesas com pessoal	13,86	69,05	116,72	60,74	33,59	110,11	110,11	18,12	43,66	125,50	85,22	-	786,68
<b>Subtotal</b>	<b>111.189,21</b>	<b>104.915,74</b>	<b>106.769,49</b>	<b>104.629,39</b>	<b>115.355,17</b>	<b>111.443,68</b>	<b>117.720,95</b>	<b>111.336,26</b>	<b>116.416,93</b>	<b>112.097,41</b>	<b>191.309,56</b>	<b>129.138,20</b>	<b>1.431.320,99</b>


( - ) DEDUÇÕES (§1º do art. 19)

Indenização por demissão (inc. I)	-	-	-	-	-	-	-	-	-	-	-	-	-
Incentivos à demissão voluntária (inc. II)	-	-	-	-	-	-	-	-	-	-	-	-	-
Decisão Judicial Compet anterior (inc. IV)	-	-	-	-	-	-	-	-	-	-	-	-	-
Inativos e Pensionistas (inc. VI)	-	-	-	-	-	-	-	-	-	-	-	-	-
<b>Subtotal</b>	<b>-</b>	<b>-</b>	<b>-</b>	<b>-</b>	<b>-</b>	<b>-</b>	<b>-</b>	<b>-</b>	<b>-</b>	<b>-</b>	<b>-</b>	<b>-</b>	<b>-</b>
<b>Total Geral</b>	<b>111.189,21</b>	<b>104.915,74</b>	<b>106.769,49</b>	<b>104.629,39</b>	<b>115.355,17</b>	<b>111.443,68</b>	<b>117.720,95</b>	<b>111.336,26</b>	<b>116.416,93</b>	<b>112.097,41</b>	<b>191.309,56</b>	<b>129.138,20</b>	<b>1.431.320,99</b>

Pirassununga, 19 de Janeiro de 2012.

  
Wallace Ananias de Freitas Bruno  
Presidente da Câmara Municipal

  
Aparecido Donizetti Nunes  
Diretor do Departamento de Finanças  
CRC 1SP1617270-5

  
Roberto Pinto de Campos  
Responsável pelo Controle Interno





CN-SIFPM

Prefeitura Municipal de Pirassununga  
APLICACAO COM RECURSOS DO FUNDER

CODMUN

02/02/2012

JANEIRO A DEZEMBRO/2011

Página 1

RECEITA DO FUNDER

	PREVISAO ATUALIZADA	ARRECADACAO ATE O PERIODO
Receitas de Transferencias	17.790.375,45	17.790.375,45
Receitas de Aplicacoes Financeiras	815.397,40	671.089,95
<b>TOTAL</b>	<b>18.605.772,85</b>	<b>18.461.465,40</b>

RETENCOES AO FUNDER

	Previsao Atualizada Para o Exercício	Retido Ate o Período
APLICACAO DO RESULTADO DO FUNDER ATE O PERIODO	15.034.861,51	14.414.963,29
Transferencias Recebidas	17.790.375,45	14.414.963,29
<b>DIFERENCA ( RECEBIDO - RETIDO )</b>	<b>3.375.413,16</b>	<b>REMANA</b>

APLICACOES MINIMAS OBRIGATORIAS

<b>TOTAL</b>	<b>18.605.772,85</b>	<b>18.461.465,40</b>
<b>MAGISTERIO   60 % DO TOTAL  </b>	<b>11.163.463,71</b>	<b>11.076.879,24</b>

DESPESAS COM RECURSOS DO FUNDER

	Dotacao Atualizada ( para o Exercício )	Despesa Empenhada ( ate o período )	Despesa Liquidadas ( ate o período )	Despesa Paga ( ate o período )
	Valor	Valor	Valor	Valor

<b>TOTAL</b>	<b>19.710.065,00</b>	<b>105,93</b>	<b>18.324.024,15</b>	<b>97,87</b>
<b>MAGISTERIO</b>	<b>13.005.456,00</b>	<b>59,90</b>	<b>12.917.302,22</b>	<b>69,56</b>
<b>OUTRAS</b>	<b>6.704.611,00</b>	<b>36,03</b>	<b>5.406.721,93</b>	<b>28,31</b>

DEDUCOES

<b>MAGISTERIO</b>		0,00	0,00	0,00
( - ) Despesas c/ Aposentados ( 3.1.90.01.00 )		0,00	0,00	0,00
( - ) Despesas c/ Pensoes ( 3.1.90.03.00 )		0,00	0,00	0,00
<b>OUTRAS</b>		0,00	0,00	0,00
( - ) Despesas c/ Aposentados ( 3.1.90.01.00 )		0,00	0,00	0,00
( - ) Despesas c/ Pensoes ( 3.1.90.03.00 )		0,00	0,00	0,00

DESPESAS LIQUIDAS

<b>TOTAL</b>	<b>18.461.543,25</b>	<b>100,00</b>	<b>18.314.024,15</b>	<b>97,87</b>
<b>MAGISTERIO</b>	<b>12.917.302,22</b>	<b>69,96</b>	<b>12.917.302,22</b>	<b>69,96</b>
<b>OUTRAS</b>	<b>5.544.241,03</b>	<b>30,03</b>	<b>5.406.721,93</b>	<b>28,31</b>