



Pirassununga, 30 de maio de 2018 | Ano 05 | Nº 058

## ATOS OFICIAIS PODER LEGISLATIVO

### Câmara Municipal

## RELATÓRIO DE GESTÃO FISCAL

(Artigos 54 e 55 da LC 101/00)

### MUNICÍPIO DE PIRASSUNUNGA PODER LEGISLATIVO MUNICIPAL 1º. QUADRIMESTRE DE 2018

#### I - COMPARATIVOS:

Valores expressos em R\$

	Exercício Anterior		1º. Quadrimestre		2º. Quadrimestre		3º. Quadrimestre	
	R\$	%	R\$	%	R\$	%	R\$	%
Receita Corrente Líquida	201.445.277,67		217.975.683,73		-		-	
Despesas Totais com Pessoal	2.655.900,28	1,32	2.679.704,22	1,23	-	-	-	-
Limite Prudencial 95% (par.ún.art.22)	11.482.380,83	5,70	12.424.613,97	5,70	-	-	-	-
Limite Legal (art. 20)	12.085.716,66	6,00	13.078.541,02	6,00	-	-	-	-
Excesso a Regularizar	0,00	0,00	0,00	0,00	-	-	-	-


#### II - INDICAÇÃO DAS MEDIDAS ADOTADAS OU A ADOTAR (caso ultrapasse os limites acima):


#### III - DEMOSTRATIVOS

Disponibilidades Financeiras em 31/12	R\$
Caixa	0,00
Bancos - C/Movimento	37.573,00
Bancos - C/Vinculadas	0,00
Aplicações Financeiras	0,00
Subtotal	37.573,00
{ - } Deduções:	
Valores comprometidos até 31/12	37.573,00
Total das Disponibilidades:	0,00

Inscrição de Restos a Pagar	R\$
Processados	37.573,00
Não Processados	0,00
Total da Inscrição:	37.573,00

Pirassununga, 30 de Maio de 2018.

  
Leonardo Francisco Sampaio de Souza Filho  
Presidente da Câmara Municipal

  
Mauro Zangaro Pessin  
Contador - CRC 1SP248737/0-9

  
Jéssica Pereira de Godoy  
Responsável pelo Controle Interno



Pirassununga, 30 de maio de 2018 | Ano 05 | Nº 058

## RELATÓRIO DE GESTÃO FISCAL

(Artigos 54 e 55 da LC 101/00)

MUNICÍPIO DE PIRASSUNUNGA  
PODER LEGISLATIVO MUNICIPAL  
1º. QUADRIMESTRE DE 2018

### I - COMPARATIVOS:

Valores expressos em R\$

	EXERCÍCIO ANTERIOR		1º. QUADRIMESTRE	
	R\$	%	R\$	%
Receita Corrente Líquida	201.445.277,87		217.975.683,73	
Despesas Totais com Pessoal	2.655.900,28	1,32	2.679.704,22	1,23
Limite Prudencial 95% (par.ún.art.22)	11.482.380,83		12.424.613,97	5,70
Limite Legal (art. 20)	12.086.716,66	6,00	13.078.541,02	6,00
Excesso a Regularizar	0,00	0,00	0,00	0,00

### II - INDICAÇÃO DAS MEDIDAS ADOTADAS OU A ADOTAR (caso ultrapasse os limites acima):


### III - DEMOSTRATIVOS

Disponibilidades Financeiras em 31/12	R\$
Caixa	0,00
Bancos - C/Movimento	37.573,00
Bancos - C/Vinculadas	0,00
Aplicações Financeiras	0,00
Subtotal	37.573,00
( - ) Deduções:	
Valores comprometidos até 31/12	37.573,00
Total das Disponibilidades:	0,00

Inscrições de Restos a Pagar	R\$
Processados	37.573,00
Não Processados	0,00
Total da Inscrição:	37.573,00

Pirassununga, 30 de Maio de 2018.

  
Leonardo Francisco Sampaio de Souza Filho  
Presidente da Câmara Municipal

  
Mauro Zangaro Pessin  
Contador - CRC 1SP248737/0-9

  
Jessica Pereira de Godoy  
Responsável pelo Controle Interno



Pirassununga, 30 de maio de 2018 | Ano 05 | Nº 058

### DEMONSTRATIVO DAS DESPESAS COM PESSOAL

(Artigo 22, Artigo 59, §1º, incisos II e IV e § 2º da Lei Complementar 101/00)


#### MUNICÍPIO DE PIRASSUNUNGA PODER LEGISLATIVO MUNICIPAL 1º. QUADRIMESTRE DE 2018


DESPESAS COM PESSOAL	Maio	Junho	Julho	Agosto	Setembro	Outubro	Novembro	Dezembro	Janeiro	Fevereiro	Março	Abril	Total
Despesas com Pessoal Ativo	106.812,78	108.615,59	107.808,59	104.853,18	108.798,86	108.468,39	196.667,19	139.984,38	119.838,91	115.683,68	112.307,97	115.280,33	1.446.119,86
Mão-de-Obra Terceirizada	-	-	-	-	-	-	-	-	-	-	-	-	-
Encargos Sociais	32.381,71	32.781,85	32.181,28	31.845,89	32.943,11	32.791,83	61.287,41	38.614,70	33.202,85	33.353,01	35.010,50	31.030,39	427.424,29
Inativos	60.119,27	60.119,27	60.119,27	60.119,27	60.119,27	60.119,27	122.643,14	61.371,57	62.180,89	62.180,89	62.229,79	62.229,79	793.461,69
Pensionistas	-	-	-	-	-	-	-	-	-	-	-	-	-
Sabão Família	-	-	-	-	-	-	-	-	-	-	-	-	-
Salência Judiciais do período	-	-	-	-	-	-	-	-	-	-	-	-	-
Outras despesas com pessoal	1.228,10	804,37	1.141,86	1.339,94	1.177,79	986,62	3.065,89	237,73	289,65	503,08	1.066,55	1.856,59	13.698,29
<b>Subtotal</b>	<b>200.541,86</b>	<b>202.320,88</b>	<b>201.251,10</b>	<b>198.168,28</b>	<b>203.039,03</b>	<b>202.366,11</b>	<b>383.663,63</b>	<b>240.158,38</b>	<b>215.482,30</b>	<b>211.706,66</b>	<b>210.614,89</b>	<b>210.397,10</b>	<b>2.679.704,22</b>


(- ) DEDUÇÕES (§1º do art. 19)

Identização por demissão (inc. I)	-	-	-	-	-	-	-	-	-	-	-	-	-
Incentivos a demissão voluntária (inc. II)	-	-	-	-	-	-	-	-	-	-	-	-	-
Decisão Judicial Compensatória (inc. IV)	-	-	-	-	-	-	-	-	-	-	-	-	-
Inativos e Pensionistas (inc. VI)	-	-	-	-	-	-	-	-	-	-	-	-	-
<b>Subtotal</b>	<b>-</b>	<b>-</b>	<b>-</b>	<b>-</b>	<b>-</b>	<b>-</b>	<b>-</b>	<b>-</b>	<b>-</b>	<b>-</b>	<b>-</b>	<b>-</b>	<b>-</b>
<b>Total Geral</b>	<b>200.541,86</b>	<b>202.320,88</b>	<b>201.251,10</b>	<b>198.168,28</b>	<b>203.039,03</b>	<b>202.366,11</b>	<b>383.663,63</b>	<b>240.158,38</b>	<b>215.482,30</b>	<b>211.706,66</b>	<b>210.614,89</b>	<b>210.397,10</b>	<b>2.679.704,22</b>

Pirassununga, 30 de maio de 2018.

  
Leonardo Francisco Sampaio de Souza Filho  
Presidente da Câmara Municipal

  
Mauro Zangaro Pessin  
Analista Legislativo Contador  
CRC 15P248737/0-9

  
Jessica Pereira de Godoy  
Analista Legislativo Controle Interno



# DIÁRIO OFICIAL ELETRÔNICO

PREFEITURA MUNICIPAL DE PIRASSUNUNGA

www.diariodepirassununga.sp.gov.br



Pirassununga, 30 de maio de 2018 | Ano 05 | Nº 058

## ATOS OFICIAIS PODER EXECUTIVO

**Secretaria Municipal de Finanças**

### RELATÓRIO RESUMIDO DA EXECUÇÃO ORÇAMENTÁRIA BALANÇO ORÇAMENTARIO ORÇAMENTOS FISCAL E DA SEGURIDADE SOCIAL 2º Bimestre

RREO - Anexo I (LRF, Art. 52, inciso I, alínea "a" e "b" do inciso I e "f")

RECEITAS	PREVISÃO INICIAL	PREVISÃO ATUALIZADA	PREVISTAS ATÉ O BIMESTRE	REALIZADAS ATÉ O BIMESTRE	SALDO A REALIZAR				
RECEITAS CORRENTES	33.728.300,00	33.728.300,00	16.316.366,00	6.028.833,24	1.673.703,67				
Impostos, Taxas e Contribuições de Melhoria	4.370.300,00	4.370.300,00	11.836.763,00	14.280.000,00	27.805.333,00				
Contribuições	0,00	0,00	0,00	0,00	0,00				
Receita Patrocinada	1.000,00	1.000,00	340,19274	26.812,71	688.287,69				
Receita de Serviços	2.700.000,00	27.200,00	6.112.866,00	6.482.12,00	16.887.763,75				
Transferências Correntes	16.000.000,00	16.000.000,00	63.827.286,00	64.076.69,00	66.786.751,14				
Outras Receitas Correntes	27.000,00	27.000,00	616.866,00	6.170.70,00	4.238.875,00				
RECEITAS DE CAPITAL	1.007.000,00	10.07.000,00	3.338.822,00	66.827,00	9.338.760,00				
Operações de Crédito	0,00	0,00	0,00	0,00	0,00				
Amortização de Dívida	107.000,00	107.000,00	33.888,00	827,00	68.288,00				
Amortização de Imobilizado	0,00	0,00	0,00	0,00	0,00				
Transferências de Capital	897.000,00	9.97.000,00	3.305.188,00	67.822,00	9.298.867,00				
RECEITAS DE OUTROS	21.870,00	21.870,00	7.330.133,00	-10.028,00	13.852.871,00				
RECEITAS INTRACORPORATIVAS	0,00	0,00	0,00	0,00	0,00				
SUBTOTAL DAS RECEITAS (I)	33.888.300,00	33.888.300,00	16.827.867,00	66.889.28,24	1.688.031,67				
OPERACIONES DE CRÉDITO - REFINANCIAMENTO (II)	0,00	0,00	0,00	0,00	0,00				
SUBTOTAL COM REFINANCIAMENTO (II) (I + II)	33.888.300,00	33.888.300,00	16.827.867,00	66.889.28,24	1.688.031,67				
DEPÓSITO (IV)	0,00	0,00	0,00	0,00	0,00				
TOTAL (III + IV)	33.888.300,00	33.888.300,00	16.827.867,00	66.889.28,24	1.688.031,67				
<b>DESPESAS</b>	<b>Dotação Inicial Anual</b>	<b>Créditos Adicionais/Anulações</b>	<b>Dotação Atualizada Anual</b>	<b>Empenhado até o Bimestre</b>	<b>Liquidado até o Bimestre</b>	<b>Pago até o Bimestre</b>	<b>Saldo a Empenhar</b>	<b>Saldo a Liquidar</b>	<b>Saldo a Pagar</b>
DESPESAS CORRENTES	20.330.900,00	2.987.282,00	23.318.182,00	76.927.107,00	66.877.962,00	6.876.761,11	42.317.232,00	124.076.09,00	8.886.031,00
PESSOAL E ENCARGOS SOCIAIS	11.339.000,00	483.823,00	11.822.823,00	66.786.823,00	26.470.87,00	283.02.089,00	12.873.281,00	70.286.671,75	238.283,00
JURIS E ENCARGOS DA DÍVIDA	71.000,00	0,00	71.000,00	17.763,00	17.763,00	17.763,00	83.281,00	0,00	0,00
OUTRAS DESPESAS CORRENTES	889.900,00	3.870.259,00	4.759.159,00	61.128.470,00	38.389.382,00	3.079.820,21	26.280.829,00	31.781.877,00	8.627.878,00
DESPESAS DE CAPITAL	1.638.970,00	484.701,00	2.123.671,00	8.020.801,00	2.788.88,71	20.28.110,47	10.283.827,00	2.651.889,00	180.870,00
INVESTIMENTOS	1.638.970,00	484.701,00	2.123.671,00	8.020.801,00	2.788.88,71	20.28.110,47	10.283.827,00	2.651.889,00	180.870,00
INVESTIMENTOS FINANCIÁRIOS	0,00	0,00	0,00	0,00	0,00	0,00	0,00	0,00	0,00
AMORTIZAÇÃO (REFINANCIAMENTO) DA DÍVIDA	1.638.970,00	484.701,00	2.123.671,00	8.020.801,00	2.788.88,71	20.28.110,47	10.283.827,00	2.651.889,00	180.870,00
RESERVA DE CONTINGÊNCIA	0,00	0,00	0,00	0,00	0,00	0,00	0,00	0,00	0,00
DESPESAS INTRACORPORATIVAS	0,00	0,00	0,00	0,00	0,00	0,00	0,00	0,00	0,00
SUBTOTAL DAS DESPESAS (VI)	21.887.980,00	3.102.882,00	24.990.862,00	76.947.768,00	69.666.850,71	8.904.871,58	52.591.059,00	116.738.000,80	8.076.903,00
AMORTIZAÇÃO DA DÍVIDA - REFINANCIAMENTO (VII)	0,00	0,00	0,00	0,00	0,00	0,00	0,00	0,00	0,00
SUBTOTAL COM REFINANCIAMENTO (VII) (VI + VII)	21.887.980,00	3.102.882,00	24.990.862,00	76.947.768,00	69.666.850,71	8.904.871,58	52.591.059,00	116.738.000,80	8.076.903,00
OPERAÇÃO DE CRÉDITO (VIII)	0,00	0,00	0,00	0,00	0,00	0,00	0,00	0,00	0,00
TOTAL (VIII + IX)	21.887.980,00	3.102.882,00	24.990.862,00	76.947.768,00	69.666.850,71	8.904.871,58	52.591.059,00	116.738.000,80	8.076.903,00





# DIÁRIO OFICIAL ELETRÔNICO

PREFEITURA MUNICIPAL DE PIRASSUNUNGA

www.diariodepirassununga.sp.gov.br



Pirassununga, 30 de maio de 2018 | Ano 05 | Nº 058

## DEMONSTRATIVO DE APURAÇÃO DAS DESPESAS COM PESSOAL

1º Quadrimestre  
Período de: 01/05/2017 a 30/04/2018

RGF - Anexo 1 (LRF, Art52, inciso I, alínea "c")

Despesas com pessoal	Período de Referência:													Total
	Maio 2017	Junho 2017	Julho 2017	Agosto 2017	Setembro 2017	Outubro 2017	Novembro 2017	Dezembro 2017	Janeiro 2018	Fevereiro 2018	Março 2018	Abril 2018		
Vencimentos e Vantagens Fixas - Pessoal ativo	5.389.904,82	5.519.781,42	5.079.895,76	886.810,34	842.728,74	858.292,41	24.907.145,84	8.389.354,58	4.358.144,58	5.831.798,72	8.051.818,74	5.851.145,82	71.381.587,57	
Contratação Temporária	0,00	0,00	0,00	0,00	0,00	0,00	0,00	0,00	0,00	0,00	0,00	0,00	0,00	
Terceirização de Mão-de-Obra (art.18, par.1º da L.R.F.)	0,00	0,00	0,00	0,00	0,00	0,00	0,00	0,00	0,00	0,00	0,00	0,00	0,00	
Remuneração de Agentes Políticos	108.322,34	108.322,40	124.810,02	0,00	0,00	0,00	425.825,94	185.228,80	0,00	0,00	0,00	0,00	928.209,52	
Encargos Sociais	1.875.008,13	1.891.813,48	1.748.051,80	1.579.539,08	258.771,17	248.228,17	291.887,58	7.785.839,34	718.488,31	1.217.333,31	1.834.490,45	1.788.590,74	20.789.837,54	
Inativos, Pensionistas e Outros Benefícios Previdenciários	170.941,54	198.089,98	202.998,38	73.419,88	18.881,88	85.183,20	588.753,07	298.824,14	188.199,38	219.789,54	178.173,83	209.588,20	2.384.801,11	
Outros Benefícios Assistenciais	0,00	0,00	0,00	0,00	0,00	0,00	0,00	0,00	0,00	0,00	0,00	0,00	0,00	
Outras Despesas e Obrigações (variáveis)	470.251,28	293.422,48	120.881,37	59.344,55	62.999,21	85.879,04	154.503,51	319.401,78	65.758,08	88.112,20	99.851,86	70.785,03	1.809.785,79	
Despesas de Exerc. Anteriores	0,00	0,00	0,00	0,00	0,00	0,00	0,00	0,00	0,00	0,00	0,00	0,00	0,00	
Sentenças Judiciais	292.879,98	148.814,04	229.925,84	310.838,80	207.048,95	199.959,75	311.841,38	284.535,97	58.871,45	185.989,29	141.185,05	388.957,79	2.738.424,30	
Indenizações e Restituições Trabalhistas	15.518,45	48.134,12	54.889,99	3.478,28	2.738,02	18.421,23	0,00	-4.484,77	0,00	20.547,33	5.881,88	8.814,01	184.748,32	
<b>SUBTOTAL (I)</b>	<b>8.120.824,32</b>	<b>8.003.977,84</b>	<b>7.558.201,18</b>	<b>2.710.428,91</b>	<b>1.189.148,97</b>	<b>1.251.961,83</b>	<b>28.859.457,32</b>	<b>15.210.718,65</b>	<b>5.381.259,80</b>	<b>7.523.530,40</b>	<b>8.288.999,84</b>	<b>8.296.681,88</b>	<b>100.175.171,95</b>	
Indenização por demissões	15.518,45	48.134,12	54.889,99	3.478,28	2.738,02	4.833,50	0,00	-4.484,77	0,00	0,00	0,00	0,00	117.915,57	
Incentivo a demissão voluntária	0,00	0,00	0,00	0,00	0,00	0,00	0,00	0,00	0,00	0,00	0,00	0,00	0,00	
Decorrentes Decisão Judicial e Exercício Anteriores	292.879,98	148.814,04	229.925,84	310.838,80	207.048,95	199.959,75	311.841,38	284.535,97	58.871,45	185.989,29	141.185,05	388.957,79	2.738.424,30	
Despesas com inativos em Pensionistas custeadas com recursos próprios	0,00	0,00	0,00	0,00	0,00	0,00	0,00	0,00	0,00	0,00	0,00	0,00	0,00	
<b>SUBTOTAL (II)</b>	<b>308.398,41</b>	<b>194.748,16</b>	<b>284.815,83</b>	<b>314.315,08</b>	<b>209.772,97</b>	<b>204.893,28</b>	<b>311.841,38</b>	<b>275.071,20</b>	<b>58.871,45</b>	<b>185.989,29</b>	<b>141.185,05</b>	<b>388.957,79</b>	<b>2.854.339,87</b>	
<b>TOTAL LÍQUIDO</b>	<b>7.812.425,91</b>	<b>7.808.225,88</b>	<b>7.273.385,35</b>	<b>2.396.113,85</b>	<b>979.376,00</b>	<b>1.047.368,55</b>	<b>28.347.615,94</b>	<b>14.935.648,45</b>	<b>5.324.588,35</b>	<b>7.337.551,11</b>	<b>8.127.814,79</b>	<b>7.909.704,10</b>	<b>97.320.832,08</b>	



# DIÁRIO OFICIAL ELETRÔNICO

PREFEITURA MUNICIPAL DE PIRASSUNUNGA

www.diariodepirassununga.sp.gov.br



Pirassununga, 30 de maio de 2018 | Ano 05 | Nº 058

## DEMONSTRATIVO DA RECEITA CORRENTE LÍQUIDA

2º Bimestre

Período de: 01/05/2017 a 30/04/2018

RREO - Anexo 3 (LRF, Art53, Inciso I)

ESPECIFICAÇÃO	EVOLUÇÃO DA RECEITA REALIZADA NOS ÚLTIMOS 12 MESES												Total
	Maio 2017	Junho 2017	Julho 2017	Agosto 2017	Setembro 2017	Outubro 2017	Novembro 2017	Dezembro 2017	Janeiro 2018	Fevereiro 2018	Março 2018	Abril 2018	
RECEITAS CORRENTES (I)	19.860.834,83	18.265.278,16	17.172.709,81	18.690.852,92	16.867.220,34	17.931.851,92	16.484.744,84	21.175.440,47	28.546.016,60	20.937.113,98	26.581.791,20	20.290.591,48	238.404.249,35
Impostos, Taxas e Contribuições de Melhoria	2.947.107,44	1.878.040,34	2.032.484,15	2.420.986,15	1.799.186,07	1.744.388,71	2.179.921,82	2.839.520,75	1.579.137,12	1.428.682,79	9703.985,07	3.574.283,35	34.125.644,76
Contribuições	0,00	0,00	0,00	0,00	0,00	0,00	0,00	0,00	0,00	0,00	0,00	0,00	0,00
Receita Patrimonial	96.684,78	108.050,12	72.843,59	176.404,42	137.374,85	86.493,29	258.878,99	149.184,82	81.978,84	80.030,84	139.949,84	83.148,99	1.447.998,97
Receita de Serviços	2.407.156,23	2.298.328,50	2.120.898,23	2.250.587,86	2.200.484,20	2.284.379,19	2.292.324,55	2.843.275,26	1.810.483,94	1.956.726,24	2.221.576,33	2.482.028,74	26.928.227,06
Transferências Correntes	13.883.217,54	10.751.791,63	11.517.608,92	11.999.580,26	10.848.443,16	12.481.955,31	10.474.848,85	14.307.736,19	21.433.441,93	18.285.673,33	13.308.829,52	13.086.504,08	160.199.426,55
Outras Receitas Correntes	347.286,84	1.233.087,57	1.428.678,92	1.943.334,38	1.881.755,03	1.374.855,43	1.279.174,93	1.235.743,45	1.860.978,77	1.208.000,98	1.207.449,34	1.104.049,34	15.702.951,98
DEDUÇÕES (II)	0,00	0,00	0,00	0,00	0,00	0,00	0,00	0,00	0,00	0,00	0,00	0,00	20.428.565,62
Contribuição do Servidor a R.P.P.S.	0,00	0,00	0,00	0,00	0,00	0,00	0,00	0,00	0,00	0,00	0,00	0,00	0,00
Receitas de Compensação Previdenciária	0,00	0,00	0,00	0,00	0,00	0,00	0,00	0,00	0,00	0,00	0,00	0,00	0,00
Restos a Pagar Cancelados	0,00	0,00	0,00	0,00	0,00	0,00	0,00	0,00	0,00	0,00	0,00	0,00	0,00
Resultado do FUNDEB													20.428.565,62
Fundeb Recebido	2.849.088,16	1.780.030,58	1.825.141,92	2.224.879,94	2.019.809,91	2.308.574,11	1.778.391,87	2.141.573,38	3.285.311,17	2.191.922,31	2.230.383,38	1.528.121,38	25.960.787,87
Fundeb Retido	1.902.419,12	1.438.282,77	1.353.913,38	1.584.283,22	1.442.218,53	1.859.048,08	1.359.944,55	1.884.891,86	2.873.897,88	2.042.741,41	1.549.129,38	1.558.115,83	20.428.565,62
RECEITA CORRENTE LÍQUIDA													217.975.683,73



Pirassununga, 30 de maio de 2018 | Ano 05 | Nº 058



RELATÓRIO RESUMIDO DA EXECUÇÃO ORÇAMENTÁRIA  
DEMONSTRATIVO DO RESULTADO NOMINAL - Exceto Órgão de Previdência  
ORÇAMENTOS FISCAL E DA SEGURIDADE SOCIAL  
2º Bimestre  
Período de: 01/03/2018 à 30/04/2018

RRF, artigo 53, inciso II

ESPECIFICAÇÃO	Saldo		
	Em 31 de Dezembro de 2017 (A)	No Bimestre Anterior (B)	No Bimestre Atual (C)
DÍVIDA CONSOLIDADA (I)	18.696.966,79	18.696.966,79	18.696.966,79
DEDUÇÕES (II)		13.162.078,56	18.960.783,82
Ativo Disponível	12.180.282,74	17.851.467,23	21.012.267,59
Haveres Financeiros	3.526.769,32	3.526.769,32	3.526.769,32
(-) Restos a Pagar Processados	17.753.317,49	8.216.157,99	5.578.253,09
DÍVIDA CONSOLIDADA LÍQUIDA (III) = (I - II)	18.696.966,79	5.534.888,23	-263.817,03
RECEITA DE PRIVATIZAÇÕES (IV)	0,00	0,00	0,00
PASSIVOS RECONHECIDOS (V)	7.556.580,78	7.556.580,78	7.556.580,78
DÍVIDA FISCAL LÍQUIDA (III + IV - V)	11.140.386,01	-2.021.692,55	-7.820.397,81
ESPECIFICAÇÃO	Período de Referência		
	No Bimestre	Janeiro a Abril	
RESULTADO NOMINAL	-5.798.705,26	-18.960.783,82	
DISCRIMINAÇÃO DA META FISCAL			
META DE RESULTADO NOMINAL FIXADA NO ANEXO DE METAS FISCAIS DA LDO P/ O EXERCÍCIO DE REFERÊNCIA			0,00



Pirassununga, 30 de maio de 2018 | Ano 05 | Nº 058

## RELATÓRIO RESUMIDO DE EXECUÇÃO ORÇAMENTÁRIA DEMONSTRATIVO DO RESULTADO PRIMÁRIO - ESTADOS, DISTRITO FEDERAL E MUNICÍPIOS ORÇAMENTOS FISCAL E DA SEGURIDADE SOCIAL

2º Bimestre

Período de: 01/03/2018 à 30/04/2018

URF - artigo 53, inciso III

RECEITAS FISCAIS	PREVISÃO ANUAL INICIAL	PREVISÃO ANUAL ATUALIZADA	RECEITAS REALIZADAS ATÉ O BIMESTRE
<b>RECEITAS FISCAIS CORRENTES (I)</b>	235.251.300,00	235.251.300,00	94.163.766,25
Receta Tributária	43.790.300,00	43.790.300,00	16.286.086,83
Receta de Contribuição	0,00	0,00	0,00
Receta Previdenciária	0,00	0,00	0,00
Outras Contribuições	0,00	0,00	0,00
Receta Patrimonial Líquida	548.800,00	548.800,00	173.376,10
Receta Patrimonial	1.020.400,00	1.020.400,00	365.106,11
(-) Aplicações Financeiras	474.800,00	474.800,00	191.728,01
Transferências Correntes	180.863.200,00	180.863.200,00	64.074.448,84
Demais Receitas Correntes	30.052.000,00	30.052.000,00	13.629.888,68
Diversas Receitas Correntes	30.052.000,00	30.052.000,00	13.629.888,68
<b>RECEITAS DE CAPITAL (II)</b>	10.026.488,00	10.026.488,00	668.307,60
Operações de Crédito (III)	0,00	0,00	0,00
Amortização de Empréstimos (IV)	0,00	0,00	0,00
Alienação de Ativos (V)	1.01.000,00	1.01.000,00	52.734,32
Transferências de Capital	9.915.488,00	9.915.488,00	615.573,28
Convênios	7.104.968,00	7.104.968,00	335.452,16
Outras Transferências de Capital	2.810.500,00	2.810.500,00	280.121,12
Outras Receitas de Capital	10.000,00	10.000,00	0,00
Operações de Crédito (III)	9.925.488,00	9.925.488,00	615.573,28
<b>RECEITAS FISCAIS DE CAPITAL (VI)</b>	9.925.488,00	9.925.488,00	615.573,28
<b>DEBITOS DA RECEITA</b>	21.876.400,00	21.876.400,00	8.023.894,32
<b>RECEITAS FISCAIS LÍQUIDAS</b>	223.300.368,00	223.300.368,00	86.755.474,21
DESPESAS FISCAIS	DOTAÇÃO ANUAL INICIAL	DOTAÇÃO ANUAL ATUALIZADA	DESPESAS LIQUIDADAS ATÉ O BIMESTRE
<b>DESPESAS CORRENTES (IX)</b>	203.293.998,00	203.298.390,83	55.844.708,42
Pessoal e Encargos Sociais	113.391.098,00	112.708.274,61	26.470.451,93
Juros e Encargos de Dívida ( X )	71.000,00	71.000,00	1.748,35
Outras Despesas Correntes	89.831.900,00	89.519.105,99	28.368.508,14
<b>DESPESAS FISCAIS CORRENTES (X)</b>	203.208.998,00	203.197.390,60	55.827.080,07
<b>DESPESAS DE CAPITAL (XII)</b>	16.828.970,00	16.404.268,42	2.198.985,75
Investimentos	14.620.970,00	13.737.267,42	1.834.539,84
Inversões Financeiras	8.000,00	7.001,00	0,00
Concessão de Empréstimos (XIII)	0,00	0,00	0,00
Aquisição de Título de Capital (e Integralizado) (XIV)	0,00	0,00	0,00
Demais Inversões Financeiras	8.000,00	7.001,00	0,00
Amortização de Dívida	1.690.000,00	1.690.000,00	364.445,91
<b>DESPESAS FISCAIS DE CAPITAL (XVI)</b>	14.628.970,00	13.744.268,42	1.834.539,84
<b>RESERVA DE CONTINGÊNCIA (XVII)</b>	5.000,00	5.000,00	0,00
<b>DESPESAS FISCAIS LÍQUIDAS (XVIII)</b>	217.843.968,00	212.948.649,00	57.661.589,91
<b>RESULTADO PRIMÁRIO</b>	5.456.400,00	3.353.719,00	29.093.884,30
DISCRIMINAÇÃO DA META FISCAL	VALOR		
META DE RESULTADO PRIMÁRIO FIXADA NO ANEXO DE METAS FISCAIS DA LDO P/O EXERCÍCIO DE REFERÊNCIA	0,00		





---

*Pirassununga, 30 de maio de 2018 | Ano 05 | Nº 058*

---

RELATÓRIO RESUMIDO DE EXECUÇÃO ORÇAMENTARIA  
DEMONSTRATIVO DO RESULTADO PRIMÁRIO - ESTADOS, DISTRITO FEDERAL E MUNICÍPIOS  
ORÇAMENTOS FISCAL E DA SEGURIDADE SOCIAL

2º Bimestre

Período de: 01/03/2018 à 30/04/2018

LRP, artigo 53, inciso III



Pirassununga, 30 de maio de 2018 | Ano 05 | Nº 058



RELATÓRIO RESUMIDO DA EXECUÇÃO ORÇAMENTÁRIA  
DEMONSTRATIVO DOS RESTOS A PAGAR POR PODER E ÓRGÃO  
ORÇAMENTOS FISCAL E DA SEGURIDADE SOCIAL  
2º Bimestre

LR, artigo 53, inciso V

Período de: 01/03/2018 à 30/04/2018

PODER / ÓRGÃO	Exercícios Anteriores		Movimentação Até o Bimestre				Inscrição ao Final do Exercício		Saldo Até o Bimestre		
	Processados	Não Processados	Liquidação	Pagamentos		Cancelamentos		Processados	Não Processados	Processados	Não Processados
				Processados	Não Processados	Processados	Não Processados				
EXECUTIVO	8.188.841,36	16.197.987,50	2.682.250,54	12.717.275,74	2526.929,86	70,16	1.001.917,14	0,00	0,00	6.471.495,47	2.690.541,48
Prefeitura Municipal de Pirassununga	7.723.959,65	14.751.987,30	1.692.512,46	12.253.946,01	1786.216,45	70,16	892.064,45	0,00	0,00	5.469.993,47	2.285.317,11
Prefeitura Municipal	6.260.430,62	11.733.956,67	1.340.115,76	10.660.262,20	1328.993,75	70,16	392.005,21	0,00	0,00	5.000.096,16	1.034.287,73
TRANSFERÊNCIAS E CONVÊNIOS ESTADUAIS - VINCULADOS	1.484.193,87	1.168.428,41	240.650,30	1.393.743,66	227.751,66	0,00	260.076,02	0,00	0,00	90.460,32	700.300,64
TRANSFERÊNCIAS E CONVÊNIOS FEDERAIS - VINCULADOS	98.656,34	1.706.612,46	301.688,35	119.221,37	226.204,06	0,00	6601,80	0,00	0,00	79.434,87	1.470.716,46
TRANSFERÊNCIAS E CONVÊNIOS ESTADUAIS - VINCULADOS - EXERCÍCIO ANTERIOR	73.766,10	335.411,02	0,00	73.766,10	0,00	0,00	323.711,10	0,00	0,00	0,00	1.170,00
TRANSFERÊNCIAS E CONVÊNIOS FEDERAIS - VINCULADOS - EXERCÍCIO ANTERIOR	6.952,70	300.193,36	4.257,45	6.952,70	3176,99	0,00	0,00	0,00	0,00	0,00	8.842,36
Serviços Água e Esgoto de Pirassununga	484.841,73	1.446.000,51	769.738,06	493.303,73	740.412,45	0,00	321.092,71	0,00	0,00	1512,00	394.824,37
TRANSFERÊNCIAS E CONVÊNIOS ESTADUAIS - VINCULADOS	0,00	262.693,07	6.131,83	0,00	37.749,43	0,00	0,00	0,00	0,00	0,00	216.136,64
RECURSOS PRÓPRIOS DA ADMINISTRAÇÃO INDIRETA	484.841,73	1.183.410,44	707.606,22	493.303,73	702.663,02	0,00	321.092,71	0,00	0,00	1512,00	199.484,73
TOTAL	8.188.841,36	16.197.987,50	2.682.250,54	12.717.275,74	2526.929,86	70,16	1.001.917,14	0,00	0,00	6.471.495,47	2.690.541,48



Pirassununga, 30 de maio de 2018 | Ano 05 | Nº 058

### DEMONSTRATIVO DE APURAÇÃO DAS DESPESAS COM PESSOAL

1º Quadrimestre

Período de: 01/05/2017 a 30/04/2018

RGF - Anexo 1 (LRF, Art52, inciso II, alínea "c")

Despesas com pessoal	Período de Referência:												
	Maio 2017	Junho 2017	Julho 2017	Agosto 2017	Setembro 2017	Outubro 2017	Novembro 2017	Dezembro 2017	Janeiro 2018	Fevereiro 2018	Março 2018	Abril 2018	Total
Vencimentos e Vantagens Fixas - Pessoal Ativo	5.389.904,82	5.519.791,43	5.079.865,79	885.810,34	842.728,74	859.292,41	24.907.145,84	8.389.354,59	4.359.144,69	5.831.796,73	8.051.816,74	5.851.145,82	71.391.587,57
Contratação Temporária	0,00	0,00	0,00	0,00	0,00	0,00	0,00	0,00	0,00	0,00	0,00	0,00	0,00
Terceirização de Mão-de-Obra (art.18, da LRF da L.R.F.)	0,00	0,00	0,00	0,00	0,00	0,00	0,00	0,00	0,00	0,00	0,00	0,00	0,00
Remuneração de Agentes Políticos	108.322,34	108.322,40	124.810,00	0,00	0,00	0,00	425.525,94	185.228,83	0,00	0,00	0,00	0,00	928.209,32
Encargos Sociais	1.875.008,13	1.891.813,48	1.748.051,80	1.578.539,08	258.771,17	248.228,17	291.887,58	7.785.839,34	718.489,31	1.217.333,31	1.834.490,45	1.789.590,74	20.789.837,54
Inativos, Pensionistas e Outros Benefícios Previdenciários	170.841,54	198.089,99	202.998,38	73.419,88	18.881,88	65.183,20	588.793,07	289.824,14	188.199,39	219.789,54	178.173,93	209.598,20	2.384.801,11
Outros Benefícios Assistenciais	0,00	0,00	0,00	0,00	0,00	0,00	0,00	0,00	0,00	0,00	0,00	0,00	0,00
Outras Despesas e Obrigações (variáveis)	470.251,28	293.422,48	120.661,37	58.344,95	82.998,21	85.879,04	154.803,51	319.401,76	85.756,09	88.112,20	59.851,99	70.785,33	1.809.765,79
Despesas de Exerc. Anteriores	0,00	0,00	0,00	0,00	0,00	0,00	0,00	0,00	0,00	0,00	0,00	0,00	0,00
Sentenças Judiciais	292.879,96	148.814,04	229.925,84	310.838,80	207.049,95	199.959,78	311.841,38	284.535,97	88.871,45	165.989,29	141.185,05	388.957,79	2.738.424,30
Indenizações e Restituições Trabalhistas	15.518,45	48.134,12	54.889,99	3.478,28	2.728,02	18.421,23	0,00	-8.484,77	0,00	20.547,33	5.881,88	8.614,01	184.748,32
<b>SUBTOTAL (I)</b>	<b>8.120.824,32</b>	<b>8.003.977,84</b>	<b>7.559.201,18</b>	<b>2.710.428,91</b>	<b>1.189.148,91</b>	<b>1.251.961,83</b>	<b>28.859.487,32</b>	<b>15.210.719,85</b>	<b>5.381.259,80</b>	<b>7.523.530,40</b>	<b>8.288.999,84</b>	<b>8.296.661,89</b>	<b>100.175.171,95</b>
Indenização por demissões	15.518,45	48.134,12	54.889,99	3.478,28	2.728,02	4.833,50	0,00	-8.484,77	0,00	0,00	0,00	0,00	117.915,57
Incentivo a demissão voluntária	0,00	0,00	0,00	0,00	0,00	0,00	0,00	0,00	0,00	0,00	0,00	0,00	0,00
Decorrentes Decisão Judicial e Exercício Anteriores	292.879,96	148.814,04	229.925,84	310.838,80	207.049,95	199.959,78	311.841,38	284.535,97	88.871,45	165.989,29	141.185,05	388.957,79	2.738.424,30
Despesas com Inativos em Pensionistas custeadas com recursos próprios	0,00	0,00	0,00	0,00	0,00	0,00	0,00	0,00	0,00	0,00	0,00	0,00	0,00
<b>SUBTOTAL (II)</b>	<b>308.398,41</b>	<b>194.748,16</b>	<b>284.815,83</b>	<b>314.315,08</b>	<b>209.772,97</b>	<b>204.893,28</b>	<b>311.841,38</b>	<b>275.071,20</b>	<b>88.871,45</b>	<b>165.989,29</b>	<b>141.185,05</b>	<b>388.957,79</b>	<b>2.854.339,87</b>
<b>TOTAL LÍQUIDO</b>	<b>7.812.425,91</b>	<b>7.809.229,68</b>	<b>7.273.385,35</b>	<b>2.396.113,83</b>	<b>979.376,00</b>	<b>1.047.068,55</b>	<b>28.547.645,94</b>	<b>14.935.648,65</b>	<b>5.324.388,35</b>	<b>7.357.541,11</b>	<b>8.127.814,79</b>	<b>7.909.704,10</b>	<b>97.320.832,08</b>



Pirassununga, 30 de maio de 2018 | Ano 05 | Nº 058

### DEMONSTRATIVO DA DÍVIDA CONSOLIDADA LÍQUIDA - EXCETO ÓRGÃO DE PREVIDÊNCIA

1º Quadrimestre de 2018

LRF, art. 55, inciso I, alínea "b"

Valores Expressos em R\$

ESPECIFICAÇÃO	SALDO DO EXERCÍCIO ANTERIOR	SALDO DO EXERCÍCIO DE 2018		
		Até o 1º Quadrimestre	Até o 2º Quadrimestre	Até o 3º Quadrimestre
<b>DÍVIDA CONSOLIDADA - DC (I)</b>	<b>18.696.966,79</b>	<b>18.696.966,79</b>	<b>0,00</b>	<b>0,00</b>
Divida Mobiliária	0,00	0,00	0,00	0,00
Divida Contratual	11.377.328,53	11.377.328,53	0,00	0,00
Prestatórios posteriores a 5.5.2000 (inclusive) - Vencidos e não Pagos	6.507.595,93	6.507.595,93	0,00	0,00
Outras Dívidas	812.042,33	812.042,33	0,00	0,00
<b>DEDUÇÕES (II)</b>	<b>2.921.970,54</b>	<b>25.000.036,31</b>	<b>0,00</b>	<b>0,00</b>
Ativo Disponível	17.612.770,11	27.081.786,92	0,00	0,00
Haveres Financeiros	3.527.359,65	3.527.340,10	0,00	0,00
(-) Restos a Pagar Processados	18.218.159,22	5.609.090,71	0,00	0,00
<b>DIV. CONSOLID. LÍQUIDA (DCL) (I-II)</b>	<b>15.774.996,25</b>	<b>-6.303.069,52</b>	<b>0,00</b>	<b>0,00</b>
<b>RECEITA CORRENTE LÍQUIDA - RCL</b>	<b>201.445.277,67</b>	<b>217.975.683,73</b>	<b>0,00</b>	<b>0,00</b>
% da DC sobre a RCL	9,28	8,58	0,00	0,00
% da DCL sobre a RCL	7,83	-2,88	0,00	0,00
<b>LIMITE DEFINIDO POR RESOLUÇÃO DO SENADO FEDERAL - 120%</b>	<b>241.734.333,20</b>	<b>261.570.820,48</b>	<b>0,00</b>	<b>0,00</b>
<b>Detalhamento da Dívida Contratual</b>	<b>11.377.328,53</b>	<b>11.377.328,53</b>	<b>0,00</b>	<b>0,00</b>
Parcelamentos de Dívidas	7.556.580,78	7.556.580,78	0,00	0,00
De Tributos	0,00	0,00	0,00	0,00
De Contribuições Sociais	7.556.580,78	7.556.580,78	0,00	0,00
Previdenciárias	7.556.580,78	7.556.580,78	0,00	0,00
Demais Contribuições Sociais	0,00	0,00	0,00	0,00
Do FGTS	0,00	0,00	0,00	0,00
Demais Dívidas Contratuais	3.820.747,75	3.820.747,75	0,00	0,00
<b>OUTROS VALORES NÃO INTEGRANTES DA DC</b>	<b>24.549.690,25</b>	<b>20.979.237,37</b>	<b>0,00</b>	<b>0,00</b>
Prestatórios anteriores/posteriores a 5.5.2000	8.103.008,32	8.065.523,48	0,00	0,00
Insuficiência Financeira	0,00	0,00	0,00	0,00
Depósitos	278.112,28	381.367,65	0,00	0,00
Restos a Pagar não Processados de Exercícios Anteriores	16.168.569,64	12.532.346,24	0,00	0,00
Antecipação de Receita Orçamentária - ARO	0,00	0,00	0,00	0,00





Pirassununga, 30 de maio de 2018 | Ano 05 | Nº 058

DEMONSTRATIVO DAS GARANTIAS E CONTRAGARANTIAS DE VALORES  
1º Quadrimestre de 2018

RGF - ANEXO 3 (LRF, art. 55, inciso I, alínea "c" e art. 40, § 1º)

GARANTIAS CONCEDIDAS	SALDO DO EXERCÍCIO ANTERIOR	SALDO DO EXERCÍCIO DE 2018		
		Até o 1º Quadrimestre	Até o 2º Quadrimestre	Até o 3º Quadrimestre
EXTERNAS (I)	0,00	0,00	0,00	0,00
Aval ou fiança em operações de crédito	0,00	0,00	0,00	0,00
Outras garantias nos Termos da LRF	0,00	0,00	0,00	0,00
INTERNAS (II)	0,00	0,00	0,00	0,00
Aval ou fiança em operações de crédito	0,00	0,00	0,00	0,00
Outras garantias nos Termos da LRF	0,00	0,00	0,00	0,00
TOTAL GARANTIAS CONCEDIDAS (III) = (I + II)	0,00	0,00	0,00	0,00
RECEITA CORRENTE LIQUIDA - RCL (IV)	201.445.277,67	217.975.683,73	0,00	0,00
% do TOTAL DAS GARANTIAS sobre a RCL	0,00	0,00	0,00	0,00
LIMITE DEFINIDO POR RESOLUCAO DO SENADO FEDERAL - 22%	0,00	0,00	0,00	0,00
LIMITE DE ALERTA (inciso III do §1º do art. 59 da LRF) - 19,8%	0,00	0,00	0,00	0,00
CONTRAGARANTIAS RECEBIDAS	SALDO DO EXERCÍCIO ANTERIOR	SALDO DO EXERCÍCIO DE 2018		
EXTERNAS (V)	0,00	0,00	0,00	0,00
Aval ou fiança em operações de crédito	0,00	0,00	0,00	0,00
Outras garantias nos Termos da LRF	0,00	0,00	0,00	0,00
INTERNAS (VI)	0,00	0,00	0,00	0,00
Aval ou fiança em operações de crédito	0,00	0,00	0,00	0,00
Outras garantias nos Termos da LRF	0,00	0,00	0,00	0,00
TOTAL CONTRAGARANTIAS RECEBIDAS (VII) = (V + VI)	0,00	0,00	0,00	0,00
MEDIDAS CORRETIVAS:	0,00	0,00	0,00	0,00



Pirassununga, 30 de maio de 2018 | Ano 05 | Nº 058

RELATÓRIO DE GESTÃO FISCAL  
 DEMONSTRATIVO DA DISPONIBILIDADE DE CAIXA E DOS RESTOS A PAGAR  
 ORÇAMENTOS FISCAL E DA SEGURIDADE SOCIAL  
 1º Quadrimestre

RGF - ANEXO 5 (LRF, art. 55, inciso III, alínea "a")

IDENTIFICAÇÃO DOS RECURSOS	DISPONIBILIDADE DE CAIXA BRUTA (a)	OBRIGAÇÕES FINANCEIRAS				INSUFICIÊNCIA FINANCEIRA VERIFICADA NO CONSORCIO PÚBLICO	DISPONIBILIDADE DE CAIXA LÍQUIDA (ANTES DA INSCRIÇÃO EM RESTOS A PAGAR NÃO PROCESSADOS DO EXERCÍCIO)	RESTOS A PAGAR EMPENHADOS E NÃO LIQUIDADOS DO EXERCÍCIO	EMPENHOS NÃO LIQUIDADOS CANCELADOS NÃO INSCRITOS POR INSUFICIÊNCIA FINANCEIRA
		Restos a Pagar Liquidados e Não Pagos		Restos a Pagar Empenhados Não Liquidados de Exercícios Anteriores (d)	Demais Obrigações Financeiras (e)				
		De Exercícios Anteriores (b)	Do Exercício (c)						
TOTAL DOS RECURSOS VINCULADOS (I)	8.895.311,77	907.014,92	4.587.203,31	5.837.815,90	0,00	0,00	2.418.322,38	75.332.751,95	0,00
Receitas de Impostos e de Transferência de Impostos - Educação	0,00	459.149,16	1.897.675,57	493.975,12	0,00	0,00	2.850.799,84	18.133.960,88	0,00
Transferências do FUNDEB 80%	0,00	2.275,80	0,00	582.141,03	0,00	0,00	484.418,83	19.889.549,10	0,00
Transferências do FUNDEB 40%	0,00	44.949,28	0,00	4.837,00	0,00	0,00	49.786,28	0,00	0,00
Outros Recursos Destinados a Educação	2.385.992,48	48.059,24	285.737,13	182.050,88	0,00	0,00	1.852.145,11	2.909.384,39	0,00
Receitas de Impostos e de Transferência de Impostos - Saúde	19.219,99	108.840,09	820.115,48	2.482.791,83	0,00	0,00	3.170.487,41	22.740.584,79	0,00
Outros Recursos Destinados a Saúde	3.998.133,64	92.888,47	88.030,88	388.194,70	0,00	0,00	3.453.021,81	3.647.579,17	0,00
Recursos Destinados a Assistência Social	1.072.300,37	52.798,18	1.229.889,08	244.588,58	0,00	0,00	454.955,45	3.017.850,30	0,00
Recursos de Alienação de Bens/Ativos	400,20	0,00	0,00	0,00	0,00	0,00	400,20	0,00	0,00
Outros Destinações Vinculadas de Recursos	1.239.285,11	102.058,91	447.755,41	1.301.086,88	0,00	0,00	411.833,87	5.289.854,32	0,00
TOTAL DOS RECURSOS NÃO VINCULADOS (II)	18.388.475,38	4.702.075,79	1.449.703,08	8.894.730,34	0,00	0,00	5.274.343,42	35.575.252,58	0,00
Recursos Ordinários	18.288.302,32	4.701.650,10	1.421.957,38	8.858.931,44	0,00	0,00	5.274.343,42	35.300.942,79	0,00
Outros Recursos não Vinculados	130.173,03	425,69	27.745,72	38.798,90	0,00	0,00	0,00	274.309,77	0,00
<b>TOTAL (III) = (I) + (II)</b>	<b>27.081.787,12</b>	<b>5.609.090,71</b>	<b>6.016.906,39</b>	<b>12.832.546,24</b>	<b>0,00</b>	<b>0,00</b>	<b>2.877.821,08</b>	<b>110.908.004,51</b>	<b>0,00</b>



Pirassununga, 30 de maio de 2018 | Ano 05 | Nº 058

RELATÓRIO DE GESTÃO FISCAL  
DEMONSTRATIVO SIMPLIFICADO DO RELATÓRIO DE GESTÃO FISCAL  
ORÇAMENTOS FISCAL E DA SEGURIDADE SOCIAL  
1º Quadrimestre

LRF - art. 48 - Anexo 7

RECEITA CORRENTE LÍQUIDA		VALOR ATÉ O BIMESTRE	
Recorre Corrente Líquida			217.375.993,73
DESPESA COM PESSOAL		VALOR	% SOBRE A RCL
Despesa Total com Pessoal		92.980.883,54	42,8%
Limite Máximo (incisos II e III art. 20 da LRF) - «%»		117.708.889,21	54,0%
Limite Prudencial (parágrafo único, art.22 da LRF) - «%»		111.821.525,75	51,3%
DÍVIDA CONSOLIDADA		VALOR	% SOBRE A RCL
Dívida Consolidada Líquida		-8.303.089,58	-3,8%
Limite Definido por Resolução do Senado Federal		281.570.520,48	128,0%
GARANTIAS DE VALORES		VALOR	% SOBRE A RCL
Total das Garantias Consolidadas		0,00	0,0%
Limite Definido por Resolução do Senado Federal		47.954.850,42	22,0%
OPERAÇÕES DE CRÉDITO		VALOR	% SOBRE A RCL
Operações de Crédito Internas e Externas		0,00	0,0%
Operações de Crédito por Antecipação de Receita		0,00	0,0%
Limite Definido pelo Senado Federal para Operações de Crédito Externas e Internas		34.878.109,40	16,0%
Limite Definido pelo Senado Federal para Operações de Crédito por Antecipação de Receita		18.258.297,88	7,0%
RESTOS A PAGAR		INSCRIÇÃO DE RESTOS A PAGAR NÃO PROCESSADOS DO EXERCÍCIO	DISPONIBILIDADE CANCELADA LÍQUIDA (ANTES DA INSCRIÇÃO DE RESTOS A PAGAR NÃO PROCESSADOS DO EXERCÍCIO)
Valor Total		0,00	0,0%



Pirassununga, 30 de maio de 2018 | Ano 05 | Nº 058

**SAEP**

## PORTARIA Nº 036/2018

JOAO ALEX BALDOVINOTTI – SUPERINTENDENTE DO SAEP – SERVIÇO DE ÁGUA E ESGOTO DE PIRASSUNUNGA, ESTADO DE SÃO PAULO: No uso das atribuições previstas na Lei nº 1.579/84, e tendo em vista o disposto no artigo 164, § 2º, da Lei nº 8.112, de 11 de dezembro de 1990, e tendo em vista a solicitação formulada pelo Presidente da Comissão de Processo Administrativo Disciplinar nº 02/2018, instaurado pela Portaria nº 032/2018, de 03 de maio de 2018, resolve: Designar o servidor **NIVALDO HABITANTE**, Engenheiro Agrimensor, do quadro de pessoal do Serviço de Água e Esgoto de Pirassununga, matrícula funcional nº 469, integrar a Comissão Permanente de Processo Administrativo Disciplinar nos autos do Processo Administrativo nº 02/2018 para, em substituição a **OSÓRIO DOS SANTOS NETO**, enquanto o mesmo estiver afastado para tratamento de saúde retroagindo seus efeitos a partir de 21 de maio de 2018. Pirassununga, 28 de maio de 2018. Eng. João Alex Baldovinotti Superintendente. Publicado e Registrado na Forma da Lei, data supra. José Roberto Barone Diretor Administrativo

### Seção de Licitação

#### EXTRATO DE CONTRATO

Edital: 105/17. Processo Administrativo: 4943/17. Concorrência Pública: 21/17. Objeto: concessão de uso dos boxes nº 04, 10, 13 e 15 em Cachoeira de Emas, para a feira de antiguidades, roupas, louças, bijuterias e brinquedos. Proponentes: 31. Contrato nº 37/18. Contratado: MARIA JUCELENE MICHELIN PIRES. Valor: R\$ 4.284,00 (quatro mil, duzentos e oitenta e quatro reais). Vigência: 12 (doze) meses. Assinatura: 30/MAIO/2018.

**Ademir Alves Lindo**  
Prefeito Municipal

#### EXTRATO DE CONTRATO

Edital: 54/18. Processo Administrativo: 856/18. Pregão Presencial: 44/18. Objeto: contratação de empresa para serviços de funilaria e pintura em veículo micro-ônibus Volare - prefixo 226. Proponentes: 1. Contrato nº 61/18. Contratado: ADRIANO RAMOS DE SANTANA-ME. Valor: R\$ 6.280,00 (seis mil, duzentos e oitenta reais). Vigência: 12 (doze) meses. Assinatura: 30/MAIO/2018.

**Ademir Alves Lindo**  
Prefeito Municipal





Pirassununga, 30 de maio de 2018 | Ano 05 | Nº 058

## Seção de Material

### CONCORRÊNCIA PÚBLICA Nº 32/15

**Modalidade:** Concorrência Pública nº 32/2015. **Processo Administrativo:** 4531/2015. **Termo Aditivo nº 70/18. Termo de Prorrogação ao Contrato nº 29/16. Concessionário:** YVONE CLEMENTE FERNANDES PIVA. **Prorrogação:** fica prorrogado o contrato por mais em 12 (doze) meses, contados de 31 de março de 2018. **Valor:** o valor da concessão para o período de 12 (doze) meses será de R\$ 1.555,20 (um mil, quinhentos e cinquenta e cinco reais e vinte centavos), reajustado o valor mensal para R\$ 129,60 (cento e vinte e nove reais e sessenta centavos) **Assinatura:** 28/MAIO/2018. **Objeto:** concessão de boxe nº 64, localizado no Centro Comercial "Eunice Alves Rosa", no Distrito de Cachoeira de Emas.

**Ademir Alves Lindo**  
Prefeito Municipal

### CONCORRÊNCIA PÚBLICA Nº 05/16

**Modalidade:** Concorrência Pública nº 05/16. **Processo Administrativo:** 3096/16. **Termo Aditivo nº 87/18. Termo de Prorrogação ao Contrato nº 01/17. Concessionário:** BRUNA CAROLINA MINGORANCI. **Prorrogação:** fica prorrogada a vigência do contrato retroativamente a data de 20 de janeiro de 2018 por mais 12 (doze) meses. **Valor:** o valor para o período será de R\$ 6.112,80 (seis mil cento e doze reais e oitenta centavos), sendo R\$ 509,40 (quinhentos e nove reais e quarenta centavos) mensais. **Assinatura:** 9/MAIO/2018. **Objeto:** concessão de boxe nº 21, localizado no Centro Comercial "Eunice Alves Rosa", no Distrito de Cachoeira de Emas. **Termo Aditivo nº 88/18. Termo de Prorrogação ao Contrato nº 65/17. Concessionário:** JANES LANDGRAF MEDEIROS. **Prorrogação:** fica prorrogada a vigência do contrato retroativamente a data de 7 de março de 2018 por mais 12 (doze) meses. **Valor:** o valor da concessão para o período será de R\$ 1.614,36 (um mil, seiscentos e quatorze reais e trinta e seis centavos), sendo R\$ 134,53 (cento e trinta e quatro reais e cinquenta e três centavos) mensais. **Assinatura:** 8/MAIO/2018. **Objeto:** concessão de boxe nº 23, localizado no Centro Comercial "Eunice Alves Rosa", no Distrito de Cachoeira de Emas. **Termo Aditivo nº 85/18. Termo de Prorrogação ao Contrato nº 08/17. Concessionário:** JESUS ANTONIO

**GERIOLI. Prorrogação:** fica prorrogada a vigência do contrato retroativamente a data de 26 de janeiro de 2018 por mais 12 (doze) meses. **Valor:** o valor da concessão para o período será de R\$ 2.822,65 (dois mil, oitocentos e vinte e dois reais e sessenta e cinco centavos) sendo R\$ 235,22 (duzentos e trinta e cinco reais e vinte e dois centavos) mensais. **Assinatura:** 8/MAIO/2018. **Objeto:** concessão de boxe nº 34, localizado no Centro Comercial "Eunice Alves Rosa", no Distrito de Cachoeira de Emas.

**Ademir Alves Lindo**  
Prefeito Municipal

### TERMO DE PRORROGAÇÃO AO CONTRATO Nº 09/17

**Termo Aditivo nº 86/18. Termo de Prorrogação ao Contrato nº 09/17. Concessionário:** IRENE CARNEIRO ROGATTO. **Prorrogação:** fica prorrogada a vigência do contrato retroativamente a data de 30 de janeiro de 2018 por mais 12 (doze) meses. **Valor:** o valor da concessão para o período será de R\$ 2.804,98 (dois mil, oitocentos e quatro reais e noventa e oito centavos), sendo R\$ 233,74 (duzentos e trinta e três reais e setenta e quatro centavos) mensais. **Assinatura:** 25/MAIO/2018. **Objeto:** concessão de boxe nº 35, localizado no Centro Comercial "Eunice Alves Rosa", no Distrito de Cachoeira de Emas. **Termo Aditivo nº 84/18. Termo de Prorrogação ao Contrato nº 03/17. Concessionário:** JOÃO BATISTA EVANGELISTA. **Prorrogação:** fica prorrogada a vigência do contrato retroativamente a data de 16 de janeiro de 2018 por mais 12 (doze) meses. **Valor:** o valor da concessão para o período será de R\$ 4.922,44 (quatro mil, novecentos e vinte e dois reais e quarenta e quatro centavos), sendo R\$ 410,20 (quatrocentos e dez reais e vinte centavos) mensais. **Assinatura:** 9/MAIO/2018. **Objeto:** concessão de boxe nº 41, localizado no Centro Comercial "Eunice Alves Rosa", no Distrito de Cachoeira de Emas. **Termo Aditivo nº 83/18. Termo de Prorrogação ao Contrato nº 02/17. Concessionário:** VILMA IVONETE PINHEIRO GERIOLI. **Prorrogação:** fica prorrogada a vigência do contrato retroativamente a data de 25 de janeiro de 2018 por mais 12 (doze) meses. **Valor:** o valor da concessão para o período será de R\$ 5.406,93 (cinco mil, quatrocentos e seis reais e noventa e três centavos), sendo R\$ 450,57 (quatrocentos e cinquenta reais cinquenta e sete centavos) mensais. **Assinatura:** 8/MAIO/2018. **Objeto:** concessão de boxe nº 39, localizado no Centro Comercial "Eunice Alves Rosa", no Distrito de



Pirassununga, 30 de maio de 2018 | Ano 05 | Nº 058

Cachoeira de Emas. **Termo Aditivo nº 82/18. Termo de Prorrogação ao Contrato nº 12/17. Concessionário:** IORIVALDO SILVEIRA. **Prorrogação:** fica prorrogada a vigência do contrato retroativamente a data de 19 de janeiro de 2018 por mais 12 (doze) meses. **Valor:** o valor da concessão para o período será de R\$ 2.643,84 (dois mil, seiscentos e quarenta e três reais e oitenta e quatro centavos), sendo R\$ 220,32 (duzentos e vinte reais e trinta e dois centavos) mensais. **Assinatura:** 8/MAIO/2018. **Objeto:** concessão de boxe nº 31, localizado no Centro Comercial "Eunice Alves Rosa", no Distrito de Cachoeira de Emas. **Termo Aditivo nº 81/18. Termo de Prorrogação ao Contrato nº 05/18. Concessionário:** JOVÂNIA APARECIDA FURLAN DE ALCÂNTARA SOUZA. **Prorrogação:** fica prorrogada a vigência do contrato retroativamente a data de 17 de janeiro de 2018 por mais 12 (doze) meses. **Valor:** o valor da concessão para o período será de R\$ 4.798,07 (quatro mil, setecentos e noventa e oito reais e sete centavos), sendo R\$ 399,83 (trezentos e noventa e nove reais e oitenta centavos) mensais. **Assinatura:** 10/MAIO/2018. **Objeto:** concessão de boxe nº 40, localizado no Centro Comercial "Eunice Alves Rosa", no Distrito de Cachoeira de Emas. **Termo Aditivo nº 80/18. Termo de Prorrogação ao Contrato nº 04/17. Concessionário:** IRENE ERMELINDA EVANGELISTA. **Prorrogação:** fica prorrogada a vigência do contrato retroativamente a data de 17 de janeiro de 2018 por mais 12 (doze) meses. **Valor:** o valor da concessão para o período será de R\$ 4.879,47 (quatro mil, oitocentos e setenta e nove reais e quarenta e sete centavos), sendo R\$ 406,62 (quatrocentos e seis reais e sessenta e dois centavos) mensais. **Assinatura:** 9/MAIO/2018. **Objeto:** concessão de boxe nº 42, localizado no Centro Comercial "Eunice Alves Rosa", no Distrito de Cachoeira de Emas.

**Ademir Alves Lindo**  
Prefeito Municipal

## TERMO DE PRORROGAÇÃO AO CONTRATO Nº 11/17

**Termo Aditivo nº 79/18. Termo de Prorrogação ao Contrato nº 11/17. Concessionário:** LEONARDO AUGUSTO DE ASSIS. **Prorrogação:** fica prorrogada a vigência do contrato retroativamente a data de 17 de janeiro de 2018 por mais 12 (doze) meses. **Valor:** o valor da concessão para o período será de R\$ 2.784,93 (dois mil, setecentos e oitenta e quatro reais e noventa e três centavos), sendo R\$ 232,07

(duzentos e trinta e dois reais e sete centavos) mensais. **Assinatura:** 8/MAIO/2018. **Objeto:** concessão de boxe nº 28, localizado no Centro Comercial "Eunice Alves Rosa", no Distrito de Cachoeira de Emas. **Termo Aditivo nº 76/18. Termo de Prorrogação ao Contrato nº 13/17. Concessionário:** NARCISO PEREIRA TANGERINO. **Prorrogação:** fica prorrogada a vigência do contrato retroativamente a data de 16 de janeiro de 2018 por mais 12 (doze) meses. **Valor:** o valor da concessão para o período será de R\$ 2.259,86 (dois mil, duzentos e cinquenta e nove reais e oitenta e seis centavos), sendo R\$ 188,32 (cento e oitenta e oito reais e trinta e dois centavos) mensais. **Assinatura:** 8/MAIO/2018. **Objeto:** concessão de boxe nº 27, localizado no Centro Comercial "Eunice Alves Rosa", no Distrito de Cachoeira de Emas. **Termo Aditivo nº 77/18. Termo de Prorrogação ao Contrato nº 14/17. Concessionário:** JOSÉ CRISPIM DA ROCHA. **Prorrogação:** fica prorrogada a vigência do contrato retroativamente a data de 16 de janeiro de 2018 por mais 12 (doze) meses. **Valor:** o valor da concessão para o período será de R\$ 2.148,50 (dois mil, cento e quarenta e oito reais e cinquenta centavos), sendo R\$ 179,04 (cento e setenta e nove reais e quatro centavos) mensais. **Assinatura:** 7/MAIO/2018. **Objeto:** concessão de boxe nº 26, localizado no Centro Comercial "Eunice Alves Rosa", no Distrito de Cachoeira de Emas. **Termo Aditivo nº 78/18. Termo de Prorrogação ao Contrato nº 07/17. Concessionário:** MARCELO AMARILHA FERRARI. **Prorrogação:** fica prorrogada a vigência do contrato retroativamente a data de 17 de janeiro de 2018 por mais 12 (doze) meses. **Valor:** o valor da concessão para o período será de R\$ 3.660,56 (três mil, seiscentos e sessenta reais e cinquenta e seis centavos), sendo R\$ 305,04 (trezentos e cinco reais e quatro centavos) mensais. **Assinatura:** 10/MAIO/2018. **Objeto:** concessão de boxe nº 29, localizado no Centro Comercial "Eunice Alves Rosa", no Distrito de Cachoeira de Emas.

**Ademir Alves Lindo**  
Prefeito Municipal